



Kronos | Zefiro | Granduca



ROLLER TEAM

DE | 21



BAUREIHE KRONOS

EINLEITUNG	S.	4
SERIENAUSSTATTUNG	S.	6
TECHNISCHE DATEN UND PAKET	S.	8
SONDERAUSSTATTUNGEN	S.	20



BAUREIHE ZEFIRO

EINLEITUNG	S.	22
SERIENAUSSTATTUNG	S.	24
TECHNISCHE DATEN UND PAKET	S.	26
SONDERAUSSTATTUNGEN	S.	38



BAUREIHE GRANDUCA

EINLEITUNG	S.	40
SERIENAUSSTATTUNG	S.	42
TECHNISCHE DATEN UND PAKET	S.	44
SONDERAUSSTATTUNGEN	S.	46

WARUM ROLLER TEAM

ISOLIERUNG	S.	48
BREATHE	S.	50
GARAGE UND STAURAUM	S.	52
IN ALLEN KLIMAREGIONEN ZU HAUSE	S.	54
HEIZSYSTEM	S.	56

ALKOVEN



KRONOS

ZEFIRO

TEILINTEGRIERTE



KRONOS

ZEFIRO

VOLLINTEGRIERTE


TEILINTEGRIERTE

GRANDUCA




< 6 Meter

271 M 5.99m




291 M 5.99m




< 7 Meter


277 M 6.99m




279 M 6.99m



295 M 6.99m




230 TL 6.30m




> 7 Meter

284 M 7.45m



290 M 7.43m



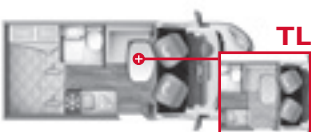
KASTENWAGEN

Entdecken Sie die Livingstone Baureihe im Produkt-Katalog.


LIVINGSTONE




291 P 5.99m




234 TL 6.99m




261 P 6.99m




283 P 6.99m




265 P 7.45m



266 P 7.45m



267 P 7.45m




268 TL 7.43m



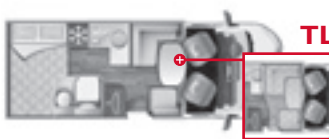
274 TL 7.33m




285 P 6.99m




294 P 6.47m




295 P 6.99m



282 P 7.43m




284 P 7.45m



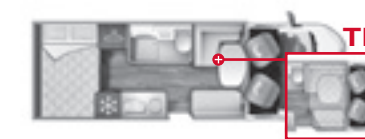
286 P 7.45m



287 P 7.45m



298 P 7.43m



265 Integral 7.45m



267 Integral 7.45m



274 Integral 7.33m




284 Integral 7.45m




287 Integral 7.45m




267 P 7.45m



287 P 7.45m



298 P 7.45m



Kronos

Ihr Traum ist bereits Wirklichkeit. Beginnen Sie, die Welt zu erobern.

Das perfekt ausgestattete Fahrzeug mit dem richtigen Preis-Leistungs-Verhältnis, für alle Reisemobil-Einsteiger.

Eine Baureihe mit großer Modellauswahl; Kompakt für das Reisen zu zweit oder geräumig für die ganze Familie. Zur Wahl stehen **30 Modelle** in den **3 Typologien** Teilintegriert, Alkoven und Integriert, auf den Fahrgestellen Ford und Fiat.





Wohnbereich

- Die Dinette ist auf jede Anforderung zugeschnitten
- Dinette mit drehbaren Fahrer- und Beifahrersitzen, die sich in den Wohnbereich integrieren
- Dinette Face-to-Face (je nach Modell)
- Doppelte, gegenüber angeordnete Dinette (je nach Modell)
- Große Fenster und Dachluke
- Tisch aus glänzendem Laminat
- Aufklappbarer Tisch
- Mobiliar aus dunklem Holz
- Ergonomische Dinetten-Sitze
- Sitzpolster passend zu den Stoffverkleidungen

Küche

- Linear oder L-förmig
- Zweitüriger Kühlschrank mit Flaschenfach für bis zu 140 l
- 2- oder 3-Flammen-Kochfeld mit Glasabdeckung
- Acrylsteinplatte
- Schubladen mit Besteckfach
- Ausziehbare Körbe



Schlafbereich

- Betten mit Lattenrost
- Großzügig bemessene Betten
- Maxi-Queensbett 190 x 150 cm (je nach Modell)
- Dinetten-Bett (wo verfügbar)
- Atmungsaktive Matratzen
- Seitz-Rahmenfenster und Dachluken für mehr Licht und Belüftung



Bad

- Holzmöbel
- Große Duschwanne mit doppeltem Abfluss
- Geräumige Hängeschränke
- Große Spiegel mit integrierter Beleuchtung
- Dachluke
- Starre Duschtrenntüren (je nach Modell)
- Trenn-Tür zwischen Wohn- und Schlafbereich



Technologie an Bord

- Perimetrisches Gas-Heizsystem Combi 4
- Alkoven belüftet bzw. beheizt
- LED-Beleuchtung
- Nachtleuchten am Boden als Orientierungshilfe
- LED-Leuchten unter den Hängeschränken
- USB-Steckbuchsen im Wohnbereich
- 12V-/220V-Steckdose in Garage und TV-Anschlussbuchse (Kronos 290 M)

Fahrgestell

- Ford Transit 2.0 TDCI 130 PS, Emissionsklasse EURO 6d
- Fiat Ducato 2,3 MJ 120 PS, Emissionsklasse EURO 6d
- Fahrer-Airbag
 - ESC (FIAT)
 - ESP (FORD)
- Drehbare Fahrer- und Beifahrersitze

Außenausstattung

- Aufbautür mit Fenster und Fliegengitter
- 16"-Felgen (FORD)
- Seitz-Rahmenfenster
- Abgesenktes Fach für Gasflaschen
- XXL-Garage mit max. Ladekapazität von 300 kg (Je nach Modell)
- 6 Jahre Dichtigkeits-Garantie

Polsterung



Madras (Standard ■, Gewebe)



Evoque (Sonderausstattung □, Lederoptik)



Lux (Sonderausstattung □, Gewebe/Lederoptik)

KRONOS
TEILINTEGRIERT
OHNE HUBBETT



	261 P		265 P		266 P		267 P		282 P		283 P		284 P	
Preis inkl. MwSt. 16%	47.268 €	49.217 €	46.780 €	48.729 €	48.242 €	50.192 €	47.755 €	49.705 €	46.780 €	48.729 €	44.831 €	46.779 €	46.780 €	48.729 €
Preis inkl. MwSt. 19%	48.490 €	50.490 €	47.990 €	49.990 €	49.490 €	51.490 €	48.990 €	50.990 €	47.990 €	49.990 €	45.990 €	47.990 €	47.990 €	49.990 €

FAHRGESTELL																		
Fahrgestell	Ford Transit		Fiat Ducato		Ford Transit		Fiat Ducato		Ford Transit		Fiat Ducato		Ford Transit		Fiat Ducato			
Motorisierung, Leistung kW (PS)	2.0 TDI 130 PS		2.3 MJ 120 PS		2.0 TDI 130 PS		2.3 MJ 120 PS		2.0 TDI 130 PS		2.3 MJ 120 PS		2.0 TDI 130 PS		2.3 MJ 120 PS			
Maximal zulässiges Gesamtgewicht (kg)	3500		3500		3500		3500		3500		3500		3500		3500			
Masse in fahrbereitem Zustand (kg)	2965 / 3162		2928 / 3162		3015 / 3072		2978 / 3072		3115 / 3157		3150 / 3160		3025 / 3157		2988 / 3157			
Nutzlast (kg)	338 / 535		338 / 572		428 / 485		428 / 522		385 / 343		350 / 340		343 / 475		343 / 512			
Radstand (mm)	3750		3800		3954		4035		3954		4035		3954		3800			
Wohnmobilmgewicht plus Anhänger (kg)	5065		5500		5065		5500		5065		5500		5065		5500			
Felgenreöße	16"		15"		16"		15"		16"		15"		16"		15"			
ABMESSUNGEN UND PLÄTZE																		
Außenlänge (mm) / Außenbreite (mm)	6990 / 2350			7450 / 2350			7450 / 2350			7450 / 2350			6990 / 2350			7450 / 2350		
Außenhöhe / Innenhöhe (mm)	2950 / 2080			2950 / 2080			2950 / 2080			2950 / 2080			2950 / 2080			2950 / 2080		
Zugelassene Sitzplätze	4			5			4			4			5			5		
Schlafplätze (mit Option Dinette)	3			3			3			3			3			3		
Zusätzlicher Schlafplatz in Dinette	S			S			S			S			S			S		
Heckbett (cm)	190x150			190x150			190x150			190x150			204x80 / 193x80			180x80 - 189x80		
Zusätzliches Hilfsbett in Dinette (cm)	216x90(80)			212x54			216x101			212x100			212x50			216x87(54)		
Alkovenbett (cm) / Hubbett (cm)	- / -			- / -			- / 190x128(107)			- / -			- / -			- / -		
Zusätzliches Hilfsbett in Dinette (cm)	-			-			-			-			0			S		
Höhenverstellbares Heckbett	S			S			S			S			-			-		
Garagentüren (nutzbare Dimension in cm)	117x 87(72) / 72x87(72)			117x87(72) / 72x87(72)			117x87(72) / 72x87(72)			117x 87(72) / 72x87(72)			42x97 - 60x52 - 42x97			117x87(72) / 117x87(72)		
Maximale interne Garagenhöhe (cm)	128			128			128			128			77			126		
Boden- / Wand- / Dachstärke (mm)	54 / 31 / 31			54 / 31 / 31			54 / 31 / 31			54 / 31 / 31			54 / 31 / 31			54 / 31 / 31		
Boden- / Wand- / Dachmaterial (mm)	VTR / VTR / VTR			VTR / VTR / VTR			VTR / VTR / VTR			VTR / VTR / VTR			VTR / VTR / VTR			VTR / VTR / VTR		
Dach mit Hagelschutz aus Glasfaserkunststoff (GFK)	S			S			S			S			S			S		
EINBAUTEN																		
Herd / Gasbackofen / Dunstabzugshaube	3 / 0 / -			3 / 0 / -			2 / 0 / -			3 / 0 / -			3 / 0 / -			3 / 0 / -		
Füllmenge für Frischwasser / Abwassertank (L**)	(20)100 / 120		(20)100 / 100		(20)100 / 120		(20)100 / 100		(20)100 / 120		(20)100 / 100		(20)100 / 120		(20)100 / 100			
Absorber-Kühlschrank (220 V, 12 V, Gas) (L)	140			140			140			140			140			140		
Heizungstyp, serienmäßig	Gas Combi 4000 W			Gas Combi 4000 W			Gas Combi 4000 W			Gas Combi 4000 W			Gas Combi 4000 W			Gas Combi 4000 W		
DACHLUKEN UND FENSTER																		
Panoramadach (mm)	0 (1000x800)			0 (1000x800)			0 (1000x800)			0 (1000x800)			0 (1000x800)			0 (1000x800)		
Hintere Dachluke (mm)	400x400(0 700x500)			400x400(0 700x500)			400x400 (0 700x500)			400x400 (0 700x500)			400x400 (0 700x500)			400x400 (0 700x500)		
Zentrale Dachluke (mm)	400x400			400x400			400x400			400x400			400x400			400x400		
Dachluke Dinette (mm)	700x500			700x500			700x500			700x500			700x500			700x500		
Dachluke Bad / Dusche (mm)	- / S			- / S			- / S			- / S			- / S			- / S		

Die Masse des zugelassenen Fahrzeugs umfasst: Fahrer (75 kg), 100% gefüllten Dieseltank (60 l), klares Wasser bis 20 l. (Verwendung des speziellen Ablassventils) und Aluminiumgasflaschen (max. 15 kg) voll mit 90% ihrer Kapazität und Toleranz, die während des Genehmigung (+/- 5%) (2007/46 / CE). Alles, was nicht in der Standardversion des Fahrzeugs enthalten ist, sowohl Zelle als auch Fahrgestell, führt zu einer Erhöhung des Laufgewichts, was zu einer Reduzierung der Nutzlast bis zur möglichen Reduzierung der homologierten Sitze bei Gesamtgewicht führt für den Wert der verfügbaren Nutzlast. Die verfügbaren Nutzlasten ergeben sich aus der Differenz zwischen der maximal zulässigen Masse und der Masse im Betriebszustand und haben eine Toleranz von 5%. Beim Kauf muss das Gewicht der Optionen überprüft werden, die Sie am Fahrzeug installieren möchten.

Ausstattungen



- Aufbautür mit festem Fenster und Fliegengitter
- ESC (FIAT), ESP (FORD)
- Drehbare Fahrer- und Beifahrersitze
- Lattenroste
- 6 Jahre Dichtigkeits-Garantie

PAKET CHASSIS FORD

Manuelle Klimaanlage; Beifahrerairbag; Tempomat; Radio Bluetooth; elektrisch beheizte Außenspiegel; Aufpreis Motor 170 PS; weiße Stoßfänger

inkl. MwSt.16%

Nachlass
-1.130 €

3.110 €

Aktionspreis ~~4.240 €~~

inkl. MwSt.19%

Nachlass
-1.160 €

3.190 €

Aktionspreis ~~4.350 €~~

PAKET CHASSIS FIAT

Manuelle Klimaanlage; Beifahrerairbag; Tempomat; Vorrüstung Radio mit Lautsprecher* ; Radioantenne im Spiegel; elektrisch beheizte Außenspiegel; regelbare Sitze; Aufpreis Motor 140 PS; weiße Stoßfänger

inkl. MwSt.16%

Nachlass
-1.130 €

3.110 €

Aktionspreis ~~4.240 €~~

inkl. MwSt.19%

Nachlass
-1.160 €

3.190 €

Aktionspreis ~~4.350 €~~

PAKET SUN (MODELLE UND DOPPELQUERBETT)

Sitzbezüge; Sky Roof; Solarpanel; Rückfahrkamera**; Flex Space (nur Kronos-Zefiro)

inkl. MwSt.16%

Nachlass
-1.677 €

1.550 €

Aktionspreis ~~3.227 €~~

inkl. MwSt.19%

Nachlass
-1.720 €

1.590 €

Aktionspreis ~~3.310 €~~

PAKET SUN (MODELLE MIT EINZELBETTEN)

Sitzbezüge; Sky Roof; Solarpanel; Rückfahrkamera**
(Paket auch anwendbar auf alle Granduca-Modelle, unabhängig von der Bettenausführung)

inkl. MwSt.16%

Nachlass
-692 €

1.550 €

Aktionspreis ~~2.242 €~~

inkl. MwSt.19%

Nachlass
-710 €

1.590 €

Aktionspreis ~~2.300 €~~

*nicht bei Zefiro + (serienmäßig mit Upgrade auf 2 DIN Radio und Doppelaugen-Rückfahrkamera)

** nicht bei Zefiro + (serienmäßig mit Upgrade auf Doppelaugen-Rückfahrkamera)

S= serienmäßig O=Option - = nicht verfügbar VTR: Glasfaserkunststoff

KRONOS
TEILINTEGRIERT
OHNE HUBBETT



	285 P		286 P		287 P		291 P		294 P		295 P		298 P	
Preis inkl. MwSt. 16%	46.293 €	48.243 €	46.293 €	48.243 €	47.755 €	49.705 €	41.906 €	43.856 €	42.394 €	44.344 €	46.780 €	48.729 €	46.780 €	48.729 €
Preis inkl. MwSt. 19%	47.490 €	49.490 €	47.490 €	49.490 €	48.990 €	50.990 €	42.990 €	44.990 €	43.490 €	45.490 €	47.990 €	49.990 €	47.990 €	49.990 €

FAHRGESTELL																												
Fahrgestell	Ford Transit		Fiat Ducato		Ford Transit		Fiat Ducato		Ford Transit		Fiat Ducato		Ford Transit		Fiat Ducato													
Motorisierung, Leistung kW (PS)	2.0 TDI 130 PS		2.3 MJ 120 PS		2.0 TDI 130 PS		2.3 MJ 120 PS		2.0 TDI 130 PS		2.3 MJ 120 PS		2.0 TDI 130 PS		2.3 MJ 120 PS													
Maximal zulässiges Gesamtgewicht (kg)	3500		3500		3500		3500		3500		3500		3500		3500													
Masse in fahrbereitem Zustand (kg)	2935 / 3077		2898 / 3077		3015 / 3072		2978 / 3072		3025 / 3157		2988 / 3157		2935 / 3127		2900 / 3170													
Nutzlast (kg)	423 / 565		423 / 602		428 / 485		428 / 522		343 / 457		343 / 512		373 / 565		600 / 330													
Radstand (mm)	3750		3800		3954		4035		3954		4035		3300		3450													
Wohnmobildgewicht plus Anhänger (kg)	5065		5500		5065		5500		5065		5500		5065		5500													
Felgenreiße	16"		15"		16"		15"		16"		15"		16"		15"													
ABMESSUNGEN UND PLÄTZE																												
Außenlänge (mm) / Außenbreite (mm)	6990 / 2350				7450 / 2350				7450 / 2350				5995 / 2350				6470 / 2350				6990 / 2350				7450 / 2350			
Außenhöhe / Innenhöhe (mm)	2950 / 2080				2950 / 2080				2950 / 2080				2950 / 2080				2950 / 2080				2950 / 2080				2950 / 2080			
Zugelassene Sitzplätze	5				5				4				4				5				5				5			
Schlafplätze (mit Option Dinette)	3				3				3				3				3				3				3			
Zusätzlicher Schlafplatz in Dinette	S				S				S				S				S				S				S			
Heckbett (cm)	190x80 / 203x80				220x80 / 194x80				200x80 / 194x80				213x125(118)				216x135(118)				216x135(120)				207x129			
Zusätzliches Hilfsbett in Dinette (cm)	212x54				212x54				212x100				198x92				212 x 113 (50)				216 x 90 (50)				216x83			
Alkovenbett (cm) / Hubbett (cm)	- / -				- / -				- / -				- / -				- / -				- / -				- / -			
Zusätzliches Hilfsbett in Dinette (cm)	S				S				-				-				-				-				-			
Höhenverstellbares Heckbett	-				-				S				-				S				S				S			
Garagentüren (nutzbare Dimension in cm)	117x87(72) / 117x87(72)				72x87(72) / 72x87(72)				117x87(72) / 117x87(72)				117x60 / 117x60				130x102(72) / 100x67				130x102(72) / 130x102(72)				130x102(72) / 130x102(72)			
Maximale interne Garagenhöhe (cm)	119				75				120				128				130				130				130			
Boden- / Wand- / Dachstärke (mm)	54 / 31 / 31				54 / 31 / 31				54 / 31 / 31				54 / 31 / 31				54 / 31 / 31				54 / 31 / 31				54 / 31 / 31			
Boden- / Wand- / Dachmaterial (mm)	VTR / VTR / VTR				VTR / VTR / VTR				VTR / VTR / VTR				VTR / VTR / VTR				VTR / VTR / VTR				VTR / VTR / VTR				VTR / VTR / VTR			
Dach mit Hagelschutz aus Glasfaserkunststoff (GFK)	S				S				S				S				S				S				S			
EINBAUTEN																												
Herd / Gasbackofen / Dunstabzugshaube	3 / 0 / -				3 / 0 / -				3 / 0 / -				3 / 0 / -				3 / 0 / -				3 / 0 / -				3 / 0 / -			
Füllmenge für Frischwasser / Abwassertank (L**)	(20)100 / 120		(20)100 / 100		(20)100 / 120		(20)100 / 100		(20)100 / 120		(20)100 / 100		(20)100 / 120		(20)100 / 100		(20)100 / 120		(20)100 / 100		(20)100 / 120		(20)100 / 100					
Absorber-Kühlschrank (220 V, 12 V, Gas) (L)	140				140				140				140				140				140				140			
Heizungstyp, serienmäßig	Gas Combi 4000 W				Gas Combi 4000 W				Gas Combi 4000 W				Gas Combi 4000 W				Gas Combi 4000 W				Gas Combi 4000 W				Gas Combi 4000 W			
DACHLUKEN UND FENSTER																												
Panoramadach (mm)	0 (1000x800)				0 (1000x800)				0 (1000x800)				0 (1000x800)				0 (1000x800)				0 (1000x800)				0 (1000x800)			
Hintere Dachluke (mm)	400x400 (0 700x500)				400x400 (0 700x500)				400x400 (0 700x500)				400x400 (0 700x500)				400x400 (0 700x500)				400x400 (0 700x500)				400x400 (0 700x500)			
Zentrale Dachluke (mm)	400x400				400x400				400x400				400x400				400x400				400x400				400x400			
Dachluke Dinette (mm)	700x500				700x500				700x500				700x500				700x500				700x500				700x500			
Dachluke Bad / Dusche (mm)	- / S				- / S				- / S				- / S				- / S				- / S				- / S			

Die Masse des zugelassenen Fahrzeugs umfasst: Fahrer (75 kg), 100% gefüllten Dieseltank (60 l), klares Wasser bis 20 l. (Verwendung des speziellen Ablassventils) und Aluminiumgasflaschen (max. 15 kg) voll mit 90% ihrer Kapazität und Toleranz, die während des Genehmigungs (+/- 5%) (2007/46 / CE). Alles, was nicht in der Standardversion des Fahrzeugs enthalten ist, sowohl Zelle als auch Fahrgestell, führt zu einer Erhöhung des Laufgewichts, was zu einer Reduzierung der Nutzlast bis zur möglichen Reduzierung der homologierten Sitze bei Gesamtgewicht führt für den Wert der verfügbaren Nutzlast. Die verfügbaren Nutzlasten ergeben sich aus der Differenz zwischen der maximal zulässigen Masse und der Masse im Betriebszustand und haben eine Toleranz von 5%. Beim Kauf muss das Gewicht der Optionen überprüft werden, die Sie am Fahrzeug installieren möchten.

S= serienmäßig O=Option - = nicht verfügbar VTR: Glasfaserkunststoff

Ausstattungen



- Aufbautür mit festem Fenster und Fliegengitter
- ESC (FIAT), ESP (FORD)
- Drehbare Fahrer- und Beifahrersitze
- Lattenroste
- 6 Jahre Dichtigkeits-Garantie

PAKET CHASSIS FORD

Manuelle Klimaanlage; Beifahrerairbag; Tempomat; Radio Bluetooth; elektrisch beheizte Außenspiegel; Aufpreis Motor 170 PS; weiße Stoßfänger

inkl. MwSt.16%

Nachlass
-1.130 €

3.110 €

Aktionpreis ~~4.240 €~~

inkl. MwSt.19%

Nachlass
-1.160 €

3.190 €

Aktionpreis ~~4.350 €~~

PAKET CHASSIS FIAT

Manuelle Klimaanlage; Beifahrerairbag; Tempomat; Vorrüstung Radio mit Lautsprecher* ; Radioantenne im Spiegel; elektrisch beheizte Außenspiegel; regelbare Sitze; Aufpreis Motor 140 PS; weiße Stoßfänger

inkl. MwSt.16%

Nachlass
-1.130 €

3.110 €

Aktionpreis ~~4.240 €~~

inkl. MwSt.19%

Nachlass
-1.160 €

3.190 €

Aktionpreis ~~4.350 €~~

PAKET SUN (MODELLE UND DOPPELQUERBETT)

Sitzbezüge; Sky Roof; Solarpanel; Rückfahrkamera**; Flex Space (nur Kronos-Zefiro)

inkl. MwSt.16%

Nachlass
-1.677 €

1.550 €

Aktionpreis ~~3.227 €~~

inkl. MwSt.19%

Nachlass
-1.720 €

1.590 €

Aktionpreis ~~3.310 €~~

PAKET SUN (MODELLE MIT EINZELBETTEN)

Sitzbezüge; Sky Roof; Solarpanel; Rückfahrkamera**
(Paket auch anwendbar auf alle Granduca-Modelle, unabhängig von der Bettenausführung)

inkl. MwSt.16%

Nachlass
-692 €

1.550 €

Aktionpreis ~~2.242 €~~

inkl. MwSt.19%

Nachlass
-710 €

1.590 €

Aktionpreis ~~2.300 €~~

*nicht bei Zefiro + (serienmäßig mit Upgrade auf 2 DIN Radio und Doppelaugen-Rückfahrkamera)

** nicht bei Zefiro + (serienmäßig mit Upgrade auf Doppelaugen-Rückfahrkamera)

KRONOS
TEILINTEGRIERT
MIT HUBBETT



	230 TL		234 TL		261 TL		265 TL		266 TL		267 TL		268 TL		274 TL		282 TL	
Preis inkl. MwSt. 16%	43.173 €	45.123 €	47.560 €	49.510 €	47.268 €	49.217 €	46.780 €	48.729 €	48.242 €	50.192 €	47.755 €	49.705 €	49.022 €	50.971 €	47.560 €	49.510 €	46.780 €	48.729 €
Preis inkl. MwSt. 19%	44.290 €	46.290 €	48.790 €	50.790 €	48.490 €	50.490 €	47.990 €	49.990 €	49.490 €	51.490 €	48.990 €	50.990 €	50.290 €	52.290 €	48.790 €	50.790 €	47.990 €	49.990 €

FAHRGESTELL																	
Fahrgestell	Ford Transit	Fiat Ducato	Ford Transit	Fiat Ducato	Ford Transit	Fiat Ducato	Ford Transit	Fiat Ducato	Ford Transit	Fiat Ducato	Ford Transit	Fiat Ducato	Ford Transit	Fiat Ducato	Ford Transit	Fiat Ducato	Ford Transit
Motorisierung, Leistung kW (PS)	2.0 TDI 130 PS	2.3 MJ 120 PS	2.0 TDI 130 PS	2.3 MJ 120 PS	2.0 TDI 130 PS	2.3 MJ 120 PS	2.0 TDI 130 PS	2.3 MJ 120 PS	2.0 TDI 130 PS	2.3 MJ 120 PS	2.0 TDI 130 PS	2.3 MJ 120 PS	2.0 TDI 130 PS	2.3 MJ 120 PS	2.0 TDI 130 PS	2.3 MJ 120 PS	2.0 TDI 130 PS
Maximal zulässiges Gesamtgewicht (kg)	3500	3500	3500	3500	3500	3500	3500	3500	3500	3500	3500	3500	3500	3500	3500	3500	3500
Masse in fahrbereitem Zustand (kg)	2935 / 3169	2898 / 3169	3015 / 3115	2980 / 3080	2965 / 3162	2928 / 3162	3015 / 3072	2978 / 3072	3115 / 3157	3150 / 3160	3025 / 3157	2988 / 3157	3055 / 3157	3018 / 3157	2945 / 2988	2923 / 2988	3015 / 3072
Nutzlast (kg)	331 / 565	331 / 602	485 / 385	520 / 420	338 / 535	338 / 572	428 / 485	428 / 522	385 / 343	350 / 340	343 / 475	343 / 512	343 / 445	343 / 482	512 / 555	512 / 577	428 / 485
Radstand (mm)	3954	4035	3750	3800	3750	3800	3954	4035	3954	4035	3954	4035	3954	4035	3954	4035	3800
Wohnmobilmgewicht plus Anhänger (kg)	5065	5500	5065	5500	5065	5500	5065	5500	5065	5500	5065	5500	5065	5500	5065	5500	5500
Felgenreiße	16"	15"	16"	15"	16"	15"	16"	15"	16"	15"	16"	15"	16"	15"	16"	15"	15"
ABMESSUNGEN UND PLÄTZE																	
Außenlänge (mm) / Außenbreite (mm)	6200 / 2350		6990 / 2350		6990 / 2350		7450 / 2350		7450 / 2350		7450 / 2350		7430 / 2350		7330 / 2350		7430 / 2350
Außenhöhe / Innenhöhe (mm)	2950 / 2080		2950 / 2080		2950 / 2080		2950 / 2080		2950 / 2080		2950 / 2080		2950 / 2080		2950 / 2080		2950 / 2080
Zugelassene Sitzplätze	4		4		4		4		4		4		4		6		5
Schlafplätze (mit Option Dinette)	4		4		4 (5 0)		4 (5 0)		4 (5 0)		4 (5 0)		4		6		4 (5 0)
Zusätzlicher Schlafplatz in Dinette	S		S		0		0		0		0		S		S		0
Heckbett (cm)	210x70		210x70		190x150		190x150		190x150		190x150		190x150		216x100(84) / 216x100(84)		204x80 / 193x80
Zusätzliches Hilfsbett in Dinette (cm)	216x77		216x125		216x90(80)		212x54		212x101		212x100		212x100		200x62 / 189x65		212x50
Alkovenbett (cm) / Hubbett (cm)	- / 190 x 148(123)		- / 190x160		- / 190x116(95)		- / 190x128(107)		- / 190x128(107)		- / 190x128(107)		- / 190x128(107)		- / 190x133(124)		- / 190x128(107)
Zusätzliches Hilfsbett in Dinette (cm)	-		-		-		-		-		-		-		-		-
Höhenverstellbares Heckbett	-		-		S		S		S		S		S		S		0
Garagentüren (nutzbare Dimension in cm)	147x67 / 100x67		147x67 / 100x67		117x 87(72) / 72x87(72)		117x87(72) / 72x87(72)		117x87(72) / 72x87(72)		117x 87(72) / 72x87(72)		117x87x(72) / 40x87(72)		100x67 / 100x67		42x97 - 60x52 - 42x97
Maximale interne Garagenhöhe (cm)	130		130		128		128		128		128		120		138		77
Boden- / Wand- / Dachstärke (mm)	54 / 31 / 31		54 / 31 / 31		54 / 31 / 31		54 / 31 / 31		54 / 31 / 31		54 / 31 / 31		54 / 31 / 31		54 / 31 / 31		54 / 31 / 31
Boden- / Wand- / Dachmaterial (mm)	VTR / VTR / VTR		VTR / VTR / VTR		VTR / VTR / VTR		VTR / VTR / VTR		VTR / VTR / VTR		VTR / VTR / VTR		VTR / VTR / VTR		VTR / VTR / VTR		VTR / VTR / VTR
Dach mit Hagelschutz aus Glasfaserkunststoff (GFK)	S		S		S		S		S		S		S		S		S
EINBAUTEN																	
Herd / Gasbackofen / Dunstabzugshaube	3 / 0 / -		3 / 0 / -		3 / 0 / -		3 / 0 / -		2 / 0 / -		3 / 0 / -		3 / 0 / -		3 / 0 / -		3 / 0 / -
Füllmenge für Frischwasser / Abwassertank (L**)	(20)100 / 120 (20)100 / 100		(20)100 / 120 (20)100 / 100		(20)100 / 120 (20)100 / 100		(20)100 / 120 (20)100 / 100		(20)100 / 120 (20)100 / 100		(20)100 / 120 (20)100 / 100		(20)100 / 120 (20)100 / 100		(20)100 / 120 (20)100 / 100		(20)100 / 120 (20)100 / 100
Absorber-Kühlschrank (220 V, 12 V, Gas) (L)	140		140		140		140		140		140		90		140		140
Heizungstyp, serienmäßig	Gas Combi 4000 W		Gas Combi 4000 W		Gas Combi 4000 W		Gas Combi 4000 W		Gas Combi 4000 W		Gas Combi 4000 W		Gas Combi 4000 W		Gas Combi 4000 W		Gas Combi 4000 W
DACHLUKEN UND FENSTER																	
Panoramadach (mm)	0 (1000x800)		0 (1000x800)		0 (1000x800)		0 (1000x800)		0 (1000x800)		0 (1000x800)		0 (1000x800)		0 (1000x800)		0 (1000x800)
Hintere Dachluke (mm)	400x400		400x400		400x400(0 700x500)		400x400 (0 700x500)		400x400 (0 700x500)		400x400 (0 700x500)		400x400 (0 700x500)		400x400 (0 700x500)		400x400 (0 700x500)
Zentrale Dachluke (mm)	400x400 (0 700x500)		400x400 (0 700x500)		400x400		400x400		400x400		400x400		400x400		400x400		400x400
Dachluke Dinette (mm)	-		-		-		-		-		-		-		-		-
Dachluke Bad / Dusche (mm)	- / S		- / S		- / S		- / S		- / S		- / S		- / S		- / S		- / S

Die Masse des zugelassenen Fahrzeugs umfasst: Fahrer (75 kg), 100% gefüllten Dieseltank (60 l), klares Wasser bis 20 l. (Verwendung des speziellen Ablassventils) und Aluminiumgasflaschen (max. 15 kg) voll mit 90% ihrer Kapazität und Toleranz, die während des Genehmigungs (+/- 5%) (2007/46 / CE). Alles, was nicht in der Standardversion des Fahrzeugs enthalten ist, sowohl Zelle als auch Fahrgestell, führt zu einer Erhöhung des Laufgewichts, was zu einer Reduzierung der Nutzlast bis zur möglichen Reduzierung der homologierten Sitze bei Gesamtgewicht führt für den Wert der verfügbaren Nutzlast. Die verfügbaren Nutzlasten ergeben sich aus der Differenz zwischen der maximal zulässigen Masse und der Masse im Betriebszustand und haben eine Toleranz von 5%. Beim Kauf muss das Gewicht der Optionen überprüft werden, die Sie am Fahrzeug installieren möchten.

S= serienmäßig O=Option - = nicht verfügbar VTR: Glasfaserkunststoff

Ausstattungen



- Aufbautür mit festem Fenster und Fliegengitter
- ESC (FIAT), ESP (FORD)
- Drehbare Fahrer- und Beifahrersitze
- Lattenroste
- 6 Jahre Dichtigkeits-Garantie

PAKET CHASSIS FORD

Manuelle Klimaanlage; Beifahrerairbag; Tempomat; Radio Bluetooth; elektrisch beheizte Außenspiegel; Aufpreis Motor 170 PS; weiße Stoßfänger

inkl. MwSt.16%

Nachlass
-1.130 €

3.110 €

Aktionpreis ~~4.240 €~~

inkl. MwSt.19%

Nachlass
-1.160 €

3.190 €

Aktionpreis ~~4.350 €~~

PAKET CHASSIS FIAT

Manuelle Klimaanlage; Beifahrerairbag; Tempomat; Vorrüstung Radio mit Lautsprecher* ; Radioantenne im Spiegel; elektrisch beheizte Außenspiegel; regelbare Sitze; Aufpreis Motor 140 PS; weiße Stoßfänger

inkl. MwSt.16%

Nachlass
-1.130 €

3.110 €

Aktionpreis ~~4.240 €~~

inkl. MwSt.19%

Nachlass
-1.160 €

3.190 €

Aktionpreis ~~4.350 €~~

PAKET SUN (MODELLE UND DOPPELQUERBETT)

Sitzbezüge; Sky Roof; Solarpanel; Rückfahrkamera**; Flex Space (nur Kronos-Zefiro)

inkl. MwSt.16%

Nachlass
-1.677 €

1.550 €

Aktionpreis ~~3.227 €~~

inkl. MwSt.19%

Nachlass
-1.720 €

1.590 €

Aktionpreis ~~3.310 €~~

PAKET SUN (MODELLE MIT EINZELBETTEN)

Sitzbezüge; Sky Roof; Solarpanel; Rückfahrkamera**
(Paket auch anwendbar auf alle Granduca-Modelle, unabhängig von der Bettenausführung)

inkl. MwSt.16%

Nachlass
-692 €

1.550 €

Aktionpreis ~~2.242 €~~

inkl. MwSt.19%

Nachlass
-710 €

1.590 €

Aktionpreis ~~2.300 €~~

*nicht bei Zefiro + (serienmäßig mit Upgrade auf 2 DIN Radio und Doppelaugen-Rückfahrkamera)

** nicht bei Zefiro + (serienmäßig mit Upgrade auf Doppelaugen-Rückfahrkamera)

KRONOS
TEILINTEGRIERT
MIT HUBBETT



	283 TL		284 TL		285 TL		286 TL		287 TL		291 TL		294 TL		295 TL		298 TL	
Preis inkl. MwSt. 16%	44.831 €	46.779 €	46.780 €	48.729 €	46.293 €	48.243 €	46.293 €	48.243 €	47.755 €	49.705 €	41.906 €	43.856 €	42.394 €	44.344 €	46.780 €	48.729 €	46.780 €	48.729 €
Preis inkl. MwSt. 19%	45.990 €	47.990 €	47.990 €	49.990 €	47.490 €	49.490 €	47.490 €	49.490 €	48.990 €	50.990 €	42.990 €	44.990 €	43.490 €	45.490 €	47.990 €	49.990 €	47.990 €	49.990 €

FAHRGESTELL	Ford Transit	Fiat Ducato	Ford Transit	Fiat Ducato	Ford Transit	Fiat Ducato	Ford Transit	Fiat Ducato	Ford Transit	Fiat Ducato	Ford Transit	Fiat Ducato	Ford Transit	Fiat Ducato	Ford Transit	Fiat Ducato	Ford Transit	Fiat Ducato
Fahrgestell	2.0 TDI 130 PS	2.3 MJ 120 PS	2.0 TDI 130 PS	2.3 MJ 120 PS	2.0 TDI 130 PS	2.3 MJ 120 PS	2.0 TDI 130 PS	2.3 MJ 120 PS	2.0 TDI 130 PS	2.3 MJ 120 PS	2.0 TDI 130 PS	2.3 MJ 120 PS	2.0 TDI 130 PS	2.3 MJ 120 PS	2.0 TDI 130 PS	2.3 MJ 120 PS	2.0 TDI 130 PS	2.3 MJ 120 PS
Motorisierung, Leistung kW (PS)	2.0 TDI 130 PS	2.3 MJ 120 PS	2.0 TDI 130 PS	2.3 MJ 120 PS	2.0 TDI 130 PS	2.3 MJ 120 PS	2.0 TDI 130 PS	2.3 MJ 120 PS	2.0 TDI 130 PS	2.3 MJ 120 PS	2.0 TDI 130 PS	2.3 MJ 120 PS	2.0 TDI 130 PS	2.3 MJ 120 PS	2.0 TDI 130 PS	2.3 MJ 120 PS	2.0 TDI 130 PS	2.3 MJ 120 PS
Maximal zulässiges Gesamtgewicht (kg)	3500	3500	3500	3500	3500	3500	3500	3500	3500	3500	3500	3500	3500	3500	3500	3500	3500	3500
Masse in fahrbereitem Zustand (kg)	2935 / 3077	2898 / 3077	3015 / 3072	2978 / 3072	2935 / 3077	2898 / 3077	3015 / 3072	2978 / 3072	3025 / 3157	2988 / 3157	2935 / 3127	2900 / 3170	2885 / 3082	2848 / 3082	2925 / 3077	2888 / 3077	3005 / 3072	2968 / 3072
Nutzlast (kg)	423 / 565	423 / 602	428 / 485	428 / 522	423 / 565	423 / 602	428 / 485	428 / 522	343 / 457	343 / 512	373 / 565	600 / 330	418 / 615	418 / 652	423 / 575	423 / 612	428 / 495	428 / 532
Radstand (mm)	3750	4035	3954	3800	3750	3800	3954	4035	3954	4035	3300	3450	3300	3450	3750	3800	3954	4035
Wohnmobilmgewicht plus Anhänger (kg)	5065	5500	5065	5500	5065	5500	5065	5500	5065	5500	5065	5500	5065	5500	5065	5500	5065	5500
Felgenreiße	16"	15"	16"	15"	16"	15"	16"	15"	16"	15"	16"	15"	16"	15"	16"	15"	16"	15"
ABMESSUNGEN UND PLÄTZE																		
Außenlänge (mm) / Außenbreite (mm)	6990 / 2350		7450 / 2350		6990 / 2350		7450 / 2350		7450 / 2350		5990 / 2350		6470 / 2350		6990 / 2350		7450 / 2350	
Außenhöhe / Innenhöhe (mm)	2950 / 2080		2950 / 2080		2950 / 2080		2950 / 2080		2950 / 2080		2950 / 2080		2950 / 2080		2950 / 2080		2950 / 2080	
Zugelassene Sitzplätze	5		5		5		5		4		4		5		5		5	
Schlafplätze (mit Option Dinette)	4 (5 0)		4 (5 0)		4 (5 0)		4 (5 0)		4 (0 5)		4		4 (5 0)		4 (5 0)		4 (5 0)	
Zusätzlicher Schlafplatz in Dinette	0		0		0		0		0		-		0		0		0	
Heckbett (cm)	180x80 - 189x80		220x80 / 194x80		199x80 - 186x80		220x80 / 194x80		200x80 / 194x80		213x125(118)		216x135(118)		216x135(120)		207x129	
Zusätzliches Hilfsbett in Dinette (cm)	216x87(54)		212x54		212x54		212x54		212x100		198x92		212 x 113 (50)		216 x 90 (50)		216x83	
Alkovenbett (cm) / Hubbett (cm)	- / 190x116(95)		- / 190x128(107)		- / 190x128(107)		- / 190x128(107)		- / 190x128(107)		- / 190x95		- / 190x116(95)		- / 190x128(107)		- / 190x133(124)	
Zusätzlicher Schlafplatz im Heckbett	S		S		S		S		S		-		-		-		-	
Höhenverstellbares Heckbett	-		-		-		-		S		-		S		-		S	
Garagentüren (nutzbare Dimension in cm)	117x87(72) / 117x87(72)		117x87(72) / 117x87(72)		117x87 (72)- 100x67 / 117x87 (72)- 107x60		72x87(72) / 72x87(72)		117x87(72) / 117x87(72)		117x60 / 117x60		130x102(72) / 100x67		130x102(72) / 130x102(72)		130x102(72) / 130x102(72)	
Maximale interne Garagenhöhe (cm)	126		119		119		75		120		128		130		130		130	
Boden- / Wand- / Dachstärke (mm)	54 / 31 / 31		54 / 31 / 31		54 / 31 / 31		54 / 31 / 31		54 / 31 / 31		54 / 31 / 31		54 / 31 / 31		54 / 31 / 31		54 / 31 / 31	
Boden- / Wand- / Dachmaterial (mm)	VTR / VTR / VTR		VTR / VTR / VTR		VTR / VTR / VTR		VTR / VTR / VTR		VTR / VTR / VTR		VTR / VTR / VTR		VTR / VTR / VTR		VTR / VTR / VTR		VTR / VTR / VTR	
Dach mit Hagelschutz aus Glasfaserkunststoff (GFK)	S		S		S		S		S		S		S		S		S	
EINBAUTEN																		
Herd / Gasbackofen / Dunstabzugshaube	3 / 0 / -		3 / 0 / -		3 / 0 / -		3 / 0 / -		3 / 0 / -		3 / 0 / -		3 / 0 / -		3 / 0 / -		3 / 0 / -	
Füllmenge für Frischwasser / Abwassertank (L**)	(20)100 / 120 (20)100 / 100		(20)100 / 120 (20)100 / 100		(20)100 / 120 (20)100 / 100		(20)100 / 120 (20)100 / 100		(20)100 / 120 (20)100 / 100		(20)100 / 120 (20)100 / 100		(20)100 / 120 (20)100 / 100		(20)100 / 120 (20)100 / 100		(20)100 / 120 (20)100 / 100	
Absorber-Kühlschrank (220 V, 12 V, Gas) (L)	140		140		140		140		140		140		140		140		140	
Heizungstyp, serienmäßig	Gas Combi 4000 W		Gas Combi 4000 W		Gas Combi 4000 W		Gas Combi 4000 W		Gas Combi 4000 W		Gas Combi 4000 W		Gas Combi 4000 W		Gas Combi 4000 W		Gas Combi 4000 W	
DACHLUKEN UND FENSTER																		
Panoramadach (mm)	0 (1000x800)		0 (1000x800)		0 (1000x800)		0 (1000x800)		0 (1000x800)		0 (1000x800)		0 (1000x800)		0 (1000x800)		0 (1000x800)	
Hintere Dachluke (mm)	400x400 (0 700x500)		400x400 (0 700x500)		400x400 (0 700x500)		400x400 (0 700x500)		400x400 (0 700x500)		400x400 (0 700x500)		400x400 (0 700x500)		400x400 (0 700x500)		400x400 (0 700x500)	
Zentrale Dachluke (mm)	400x400		400x400		400x400		400x400		400x400		400x400		400x400		400x400		400x400	
Dachluke Dinette (mm)	-		-		-		-		-		-		-		-		-	
Dachluke Bad / Dusche (mm)	- / S		- / S		- / S		- / S		- / S		- / S		- / S		- / S		- / S	

Die Masse des zugelassenen Fahrzeugs umfasst: Fahrer (75 kg), 100% gefüllten Dieseltank (60 l), klares Wasser bis 20 l. (Verwendung des speziellen Ablassventils) und Aluminiumgasflaschen (max. 15 kg) voll mit 90% ihrer Kapazität und Toleranz, die während des Genehmigungs (+/- 5%) (2007/46 / CE). Alles, was nicht in der Standardversion des Fahrzeugs enthalten ist, sowohl Zelle als auch Fahrgestell, führt zu einer Erhöhung des Laufgewichts, was zu einer Reduzierung der Nutzlast bis zur möglichen Reduzierung der homologierten Sitze bei Gesamtgewicht führt für den Wert der verfügbaren Nutzlast. Die verfügbaren Nutzlasten ergeben sich aus der Differenz zwischen der maximal zulässigen Masse und der Masse im Betriebszustand und haben eine Toleranz von 5%. Beim Kauf muss das Gewicht der Optionen überprüft werden, die Sie am Fahrzeug installieren möchten.

S= serienmäßig O=Option - = nicht verfügbar VTR: Glasfaserkunststoff

Ausstattungen



- Aufbautür mit festem Fenster und Fliegengitter
- ESC (FIAT), ESP (FORD)
- Drehbare Fahrer- und Beifahrersitze
- Lattenroste
- 6 Jahre Dichtigkeits-Garantie

PAKET CHASSIS FORD

Manuelle Klimaanlage; Beifahrerairbag; Tempomat; Radio Bluetooth; elektrisch beheizte Außenspiegel; Aufpreis Motor 170 PS; weiße Stoßfänger

inkl. MwSt.16%
Nachlass -1.130 €
3.110 €
Aktionpreis ~~4.240 €~~

inkl. MwSt.19%
Nachlass -1.160 €
3.190 €
Aktionpreis ~~4.350 €~~

PAKET CHASSIS FIAT

Manuelle Klimaanlage; Beifahrerairbag; Tempomat; Vorrüstung Radio mit Lautsprecher* ; Radioantenne im Spiegel; elektrisch beheizte Außenspiegel; regelbare Sitze; Aufpreis Motor 140 PS; weiße Stoßfänger

inkl. MwSt.16%
Nachlass -1.130 €
3.110 €
Aktionpreis ~~4.240 €~~

inkl. MwSt.19%
Nachlass -1.160 €
3.190 €
Aktionpreis ~~4.350 €~~

PAKET SUN (MODELLE UND DOPPELQUERBETT)

Sitzbezüge; Sky Roof; Solarpanel; Rückfahrkamera**; Flex Space (nur Kronos-Zefiro)

inkl. MwSt.16%
Nachlass -1.677 €
1.550 €
Aktionpreis ~~3.227 €~~

inkl. MwSt.19%
Nachlass -1.720 €
1.590 €
Aktionpreis ~~3.310 €~~

PAKET SUN (MODELLE MIT EINZELBETTEN)

Sitzbezüge; Sky Roof; Solarpanel; Rückfahrkamera**<



	271 M		277 M		279 M		284 M		290 M		291 M		295 M	
Preis inkl. MwSt. 16%	43.368 €	45.318 €	47.132 €	49.081 €	46.682 €	48.632 €	47.658 €	49.607 €	48.632 €	50.581 €	42.880 €	44.830 €	47.170 €	49.119 €
Preis inkl. MwSt. 19%	44.490 €	46.490 €	48.350 €	50.350 €	47.890 €	49.890 €	48.890 €	50.890 €	49.890 €	51.890 €	43.990 €	45.990 €	48.390 €	50.390 €

FAHRGESTELL																
Fahrgestell	Ford Transit		Fiat Ducato		Ford Transit		Fiat Ducato		Ford Transit		Fiat Ducato		Ford Transit			
Motorisierung, Leistung kW (PS)	2.0 TDI 130 PS		2.3 MJ 120 PS		2.0 TDI 130 PS		2.3 MJ 120 PS		2.0 TDI 130 PS		2.3 MJ 120 PS		2.0 TDI 130 PS			
Maximal zulässiges Gesamtgewicht (kg)	3500		3500		3500		3500		3500		3500		3500			
Masse in fahrbereitem Zustand (kg)	2955 / 3002		2920 / 2990		2890 / 2907		2878 / 2907		2935 / 2992		2908 / 2992		3025 / 3072			
Nutzlast (kg)	498 / 545		512 / 580		593 / 610		593 / 622		508 / 565		508 / 592		428 / 475			
Radstand (mm)	3450		4035		3954		4035		3750		4035		3954			
Wohnmobilgewicht plus Anhänger (kg)	5065		5500		5065		5500		5065		5500		5065			
Felgenreiße	16"		15"		16"		15"		16"		15"		16"			
ABMESSUNGEN UND PLÄTZE																
Außenlänge (mm) / Außenbreite (mm)	5990 / 2350				6990 / 2350				6990 / 2350				7450 / 2350			
Außenhöhe / Innenhöhe (mm)	3200 / 2080				3200 / 2080				3200 / 2080				3200 / 2080			
Zugelassene Sitzplätze	6				7				6				5			
Schlafplätze (mit Option Dinette)	6				7				8				4 (5 0)			
Zusätzlicher Schlafplatz in Dinette	-				-				-				0			
Heckbett (cm)	215x76 - 215x76				212x80 / 212x80				216x130(112) / 210x110				215x80 (206) - 197x80			
Zusätzliches Hilfsbett in Dinette (cm)	177x125				186x125/163x65				186x125				212x54			
Alkovenbett (cm) / Hubbett (cm)	209x160 / -				209x160 / -				209x160 / -				209x160 / -			
Zusätzlicher Schlafplatz im Heckbett	-				-				-				S			
Höhenverstellbares Heckbett	-				-				-				-			
Garagentüren (nutzbare Dimension in cm)	110x63 - 110x50				107x60 / 107x60				130x 102(72) / 130x102(72)				117x87(72) / 117x87(72)			
Maximale interne Garagenhöhe (cm)	95				130				130				130			
Boden- / Wand- / Dachstärke (mm)	54 / 31 / 31				54 / 31 / 31				54 / 31 / 31				54 / 31 / 31			
Boden- / Wand- / Dachmaterial (mm)	VTR / VTR / VTR				VTR / VTR / VTR				VTR / VTR / VTR				VTR / VTR / VTR			
Dach mit Hagelschutz aus Glasfaserkunststoff (GFK)	S				S				S				S			
EINBAUTEN																
Herd / Gasbackofen / Dunstabzugshaube	3 / 0 / -				3 / 0 / -				3 / 0 / -				3 / 0 / -			
Füllmenge für Frischwasser / Abwassertank (L**)	(20)100 / 120		(20)100 / 100		(20)100 / 120		(20)100 / 100		(20)100 / 120		(20)100 / 100		(20)100 / 120			
Absorber-Kühlschrank (220 V, 12 V, Gas) (L)	140				140				140				140			
Heizungstyp, serienmäßig	Gas Combi 4000 W				Gas Combi 4000 W				Gas Combi 4000 W				Gas Combi 4000 W			
DACHLUKEN UND FENSTER																
Panoramadach (mm)	0 (800x600)				0 (800x600)				0 (800x600)				0 (800x600)			
Hintere Dachluke (mm)	400x400 (0 700x500)				400x400 (0 700x500)				400x400 (0 700x500)				400x400 (0 700x500)			
Zentrale Dachluke (mm)	-				-				-				-			
Dachluke Dinette (mm)	400x400				400x400				400x400				400x400			
Dachluke Bad / Dusche (mm)	- / S				- / S				- / S				- / S			

Die Masse des zugelassenen Fahrzeugs umfasst: Fahrer (75 kg), 100% gefüllten Dieseltank (60 l), klares Wasser bis 20 l. (Verwendung des speziellen Ablassventils) und Aluminiumgasflaschen (max. 15 kg) voll mit 90% ihrer Kapazität und Toleranz, die während des Genehmigung (+/- 5%) (2007/46 / CE). Alles, was nicht in der Standardversion des Fahrzeugs enthalten ist, sowohl Zelle als auch Fahrgestell, führt zu einer Erhöhung des Laufgewichts, was zu einer Reduzierung der Nutzlast bis zur möglichen Reduzierung der homologierten Sitze bei Gesamtgewicht führt für den Wert der verfügbaren Nutzlast. Die verfügbaren Nutzlasten ergeben sich aus der Differenz zwischen der maximal zulässigen Masse und der Masse im Betriebszustand und haben eine Toleranz von 5%. Beim Kauf muss das Gewicht der Optionen überprüft werden, die Sie am Fahrzeug installieren möchten.

S= serienmäßig 0=Option - = nicht verfügbar VTR: Glasfaserkunststoff

Ausstattungen



- 16“-Felgen (FORD)
- Aufbautür mit festem Fenster und Fliegengitter
- ESC (FIAT), ESP (FORD)
- Drehbare Fahrer- und Beifahrersitze
- Lattenroste
- 6 Jahre Dichtigkeits-Garantie

PAKET ALKOVEN FORD (AUSSER EINZELBETT)

Manuelle Klimaanlage; Beifahrerairbag; Tempomat; Fenster Alkoven; Radio Bluetooth; elektrisch beheizte Außenspiegel; Rückfahrkamera**; weiße Stoßfänger; Sitzbezüge; Solarpanel; Flex Space (wenn möglich)

inkl. MwSt.16%
**Nachlass
-1.979 €**
3.977 €
Aktionpreis ~~5.956 €~~

inkl. MwSt.19%
**Nachlass
-2.030 €**
4.080 €
Aktionpreis ~~6.110 €~~

PAKET ALKOVEN FIAT (AUSSER EINZELBETT)

Manuelle Klimaanlage; Beifahrerairbag; Tempomat; Fenster Alkoven; Vorrüstung Radio mit Lautsprechern*; elektrisch beheizte Außenspiegel; Rückfahrkamera*; Aufpreis Motor 140 PS; weiße Stoßfänger; Sitzbezüge; Solarpanel; Flex Space (wenn möglich)

inkl. MwSt.16%
**Nachlass
-2.271 €**
3.977 €
Aktionpreis ~~6.248 €~~

inkl. MwSt.19%
**Nachlass
-2.330 €**
4.080 €
Aktionpreis ~~6.410 €~~

PAKET ALKOVEN FORD (MODELLE MIT EINZELBETT)

Manuelle Klimaanlage; Beifahrerairbag; Tempomat; Fenster Alkoven; Radio Bluetooth; elektrisch beheizte Außenspiegel; Rückfahrkamera**; weiße Stoßfänger; Sitzbezüge; Solarpanel

inkl. MwSt.16%
**Nachlass
-994 €**
3.977 €
Aktionpreis ~~4.971 €~~

inkl. MwSt.19%
**Nachlass
-1.020 €**
4.080 €
Aktionpreis ~~5.100 €~~

PAKET ALKOVEN FIAT (MODELLE MIT EINZELBETT)

Manuelle Klimaanlage; Beifahrerairbag; Tempomat; Fenster Alkoven; Vorrüstung Radio mit Lautsprechern*; elektrisch beheizte Außenspiegel; Rückfahrkamera*; Aufpreis Motor 140 PS; weiße Stoßfänger; Sitzbezüge; Solarpanel

inkl. MwSt.16%
**Nachlass
-1.287 €**
3.977 €
Aktionpreis ~~5.264 €~~

inkl. MwSt.19%
**Nachlass
-1.320 €**
4.080 €
Aktionpreis ~~5.400 €~~

*nicht bei Zefiro + (serienmäßig mit Upgrade auf 2 DIN Radio und Doppelaugen-Rückfahrkamera)
** nicht bei Zefiro + (serienmäßig mit Upgrade auf Doppelaugen-Rückfahrkamera)



	265 Integral	267 Integral	274 Integral	284 Integral	287 Integral
Preis inkl. MwSt. 16%	58.477 €	58.477 €	59.453 €	59.453 €	59.453 €
Preis inkl. MwSt. 19%	59.990 €	59.990 €	60.990 €	60.990 €	60.990 €
FAHRGESTELL					
Fahrgestell	Fiat Ducato	Fiat Ducato	Fiat Ducato	Fiat Ducato	Fiat Ducato
Motorisierung, Leistung kW (PS)	2.3 MJ 120 PS	2.3 MJ 120 PS	2.3 MJ 120 PS	2.3 MJ 120 PS	2.3 MJ 120 PS
Maximal zulässiges Gesamtgewicht (kg)	3500	3500	3500	3500	3500
Masse in fahrbereitem Zustand (kg)	2968 / 3072	2978 / 3157	2923 / 2988	2968 / 3072	2978 / 3157
Nutzlast (kg)	428 / 532	343 / 532	512 / 577	428 / 532	343 / 522
Radstand (mm)	4035	4035	4035	4035	4035
Wohnmobildgewicht plus Anhänger (kg)	5500	5500	5500	5500	5500
Felgenreiße	15"	15"	15"	15"	15"
ABMESSUNGEN UND PLÄTZE					
Außenlänge (mm) / Außenbreite (mm)	7450 / 2350	7450 / 2350	7300 / 2350	7450 / 2350	6970 / 2350
Außenhöhe / Innenhöhe (mm)	2950 / 2080	2950 / 2080	2950 / 2080	2950 / 2080	2950 / 2080
Zugelassene Sitzplätze	5	4	6	5	4
Schlafplätze (mit Option Dinette)	4 (5 0)	4 (5 0)	6	4 (0 5)	4 (5 0)
Zusätzlicher Schlafplatz in Dinette	0	0	-	0	0
Heckbett (cm)	190x150	190x150	216x100(840) – 216x100(840)	220x80 – 194x80	200x80 – 215x80
Zusätzliches Hilfsbett in Dinette (cm)	212 x54	212x100	200x62 – 189x65	212x54	212x100
Alkovenbett (cm) / Hubbett (cm)	- / 185x134	- / 185x134	- / 185x134	- / 185x134	- / 185x134
Zusätzlicher Schlafplatz im Heckbett	-	-	-	-	-
Höhenverstellbares Heckbett	-	-	-	-	S
Garagentüren (nutzbare Dimension in cm)	117x87(72) / 72x87(72)	117x87(72) / 72x87(72)	100x67 / 100x67	117x87(72) / 117x87(72)	117x87(72) / 117x87(72)
Maximale interne Garagenhöhe (cm)	128	128	138	119	120
Boden- / Wand- / Dachstärke (mm)	54 / 31 / 31	54 / 31 / 31	54 / 31 / 31	54 / 31 / 31	54 / 31 / 31
Boden- / Wand- / Dachmaterial (mm)	VTR / VTR / VTR	VTR / VTR / VTR	VTR / VTR / VTR	VTR / VTR / VTR	VTR / VTR / VTR
Dach mit Hagelschutz aus Glasfaserkunststoff (GFK)	S	S	S	S	S
EINBAUTEN					
Herd / Gasbackofen / Dunstabzugshaube	3 / 0 / -	3 / 0 / -	3 / 0 / -	3 / 0 / -	3 / 0 / -
Füllmenge für Frischwasser / Abwassertank (L**)	(20)100 / 100	(20)100 / 100	(20)100 / 100	(20)100 / 100	(20)100 / 100
Absorber-Kühlschrank (220 V, 12 V, Gas) (L)	140	140	140	140	140
Heizungstyp, serienmäßig	Gas Combi 4000 W	Gas Combi 4000 W	Gas Combi 4000 W	Gas Combi 4000 W	Gas Combi 4000 W
DACHLUKEN UND FENSTER					
Panoramadach (mm)	-	-	-	-	-
Hintere Dachluke (mm)	400x400 (0 700x500)	400x400 (0 700x500)	400x400 (0 700x500)	400x400 (0 700x500)	400x400 (0 700x500)
Zentrale Dachluke (mm)	400x400	-	400x400	700x500 (0 HEKI 3 960x655)	-
Dachluke Dinette (mm)	-	700x500 (0 HEKI 3 960x655)	-	-	700x500 (0 HEKI 3 960x655)
Dachluke Bad / Dusche (mm)	- / S	- / S	- / S	- / S	- / S

Die Masse des zugelassenen Fahrzeugs umfasst: Fahrer (75 kg), 100% gefüllten Dieseltank (60 l), klares Wasser bis 20 l. (Verwendung des speziellen Ablassventils) und Aluminiumgasflaschen (max. 15 kg) voll mit 90% ihrer Kapazität und Toleranz, die während des Genehmigungs (+/- 5%) (2007/46 / CE). Alles, was nicht in der Standardversion des Fahrzeugs enthalten ist, sowohl Zelle als auch Fahrgestell, führt zu einer Erhöhung des Laufgewichts, was zu einer Reduzierung der Nutzlast bis zur möglichen Reduzierung der homologierten Sitze bei Gesamtgewicht führt für den Wert der verfügbaren Nutzlast. Die verfügbaren Nutzlasten ergeben sich aus der Differenz zwischen der maximal zulässigen Masse und der Masse im Betriebszustand und haben eine Toleranz von 5%. Beim Kauf muss das Gewicht der Optionen überprüft werden, die Sie am Fahrzeug installieren möchten.

S= serienmäßig 0=Option - = nicht verfügbar VTR: Glasfaserkunststoff

Ausstattungen



- Aufbau-tür mit festem Fenster und Fliegengitter
- ESC (FIAT)
- Drehbare Fahrer- und Beifahrersitze
- Lattenroste
- 6 Jahre Dichtigkeits-Garantie

PAKET FIAT INTEGRAL (MODELLE MIT QUEENSBETT)

Manuelle Klimaanlage, Beifahrerairbag; Tempomat; Vorrüstung Radio mit Lautsprecher* ; Radioantenne im Spiegel; elektrisch beheizte Außenspiegel; Fahrer und Beifahrersitze FASP; Solarpanel; Rückfahrkamera*; Flex Space; Aufbau-tür mit 2 Schließpunkten und Zentralverriegelung; Aufpreis Motor 140 PS

inkl. MwSt.16%

Nachlass
-3.656 €

2.729 €

Aktionspreis ~~6.385 €~~

inkl. MwSt.19%

Nachlass
-3.750 €

2.800 €

Aktionspreis ~~6.550 €~~

PAKET FIAT INTEGRAL (MODELLE MIT EINZELBETTEN)

Manuelle Klimaanlage, Beifahrerairbag; Tempomat; Vorrüstung Radio mit Lautsprecher* ; Radioantenne im Spiegel; elektrisch beheizte Außenspiegel; Fahrer und Beifahrersitze FASP; Solarpanel; Rückfahrkamera*; Aufbau-tür mit 2 Schließpunkten und Zentralverriegelung; Aufpreis Motor 140 PS

inkl. MwSt.16%

Nachlass
-2.681 €

2.729 €

Aktionspreis ~~5.410 €~~

inkl. MwSt.19%


Nachlass
-2.750 €


2.800 €

Aktionspreis ~~5.550 €~~

* nicht bei Zefiro + (serienmäßig mit Upgrade auf 2 DIN Radio und Doppelaugen-Rückfahrkamera)
** nicht bei Zefiro + (serienmäßig mit Upgrade auf Doppelaugen-Rückfahrkamera)

Preisliste Optionen Reisemobile Deutschland 2021

FORD FAHRGESTELL OPTIONEN 		Gewicht (kg)	Endkundenpreise (inkl. MwSt. 16%)	Endkundenpreise (inkl. MwSt. 19%)
HEAVY FAHRGESTELL 4.100 KG	NICHT MÖGLICH FÜR ALKOVEN	0	668 €	685 €
16" ALUFELGEN		-13	570 €	585 €
AUTOMATIKGETRIEBE	REDUZIERTE ANHÄNGELAST; NICHT MÖGLICH FÜR HEAVY CHASSIS	45	1.598 €	1.639 €
FORD RADIO DAB BLUETOOTH, MIT NAV 6,5" UND SYNC GEN. 3 EMERGENCY ASSISTANCE		3	2.593 €	2.660 €

FIAT FAHRGESTELL OPTIONEN 		Gewicht (kg)	Endkundenpreise (inkl. MwSt. 16%)	Endkundenpreise (inkl. MwSt. 19%)
140 PS → 160 PS	AUFPREIS MOTORISIERUNG	23	2.069 €	2.122 €
160 PS → 180 PS	AUFPREIS MOTORISIERUNG	0	1.740 €	1.785 €
AUFLASTUNG AUF 3.650 KG		0	205 €	210 €
HEAVY FAHRGESTELL 4.250 KG MIT 140 PS	42 HEAVY	40	1.616 €	1.658 €
HEAVY FAHRGESTELL 4.400 KG MIT 160 PS UND 180 PS	44 HEAVY	40	1.616 €	1.658 €
TRACTION+ / HILL DESCENT		7	93 €	95 €
AUTOMATIK PAKET + ECO PACK + 16" ALUFELGEN (140 PS)	NUR FÜR 140 PS MOTOR	34	3.519 €	3.610 €
AUTOMATIK PAKET + 16" ALUFELGEN (160 -180 PS)	NUR FÜR 160 UND 180 PS MOTOR; ECO PACK IST SERIENMÄSSIG	24	3.182 €	3.264 €
ECO PACK (START & STOP)		10	329 €	337 €
COLOR PAKET IRON GREY	LACKIERTES FAHRERHAUS IRON GREY (NUR KRONOS)	0	570 €	585 €
15" ALUFELGEN	FARBE "MATT BLACK" ODER "DARK GREY"	-1	382 €	392 €
16" STAHLFELGEN MIT LIGHT FEDERUNGEN		3	416 €	427 €
16" ALUFELGEN MIT LIGHT FEDERUNGEN	FARBE "BLACK"	3	760 €	780 €
16" ALUFELGEN HEAVY		15	362 €	371 €
DRL (DAY RUNNIG LIGHT) TAGFAHRLICHT	BEI INTEGRAL SERIENMÄ IG	0	333 €	342 €
NEBELLEUCHTEN		1	180 €	185 €
NEBELLEUCHTEN INTEGRAL	NUR FÜR MODELLE INTEGRAL	1	199 €	204 €
TPMS (REIFENDRUCK-KONTROLLSYSTEM)		1	136 €	140 €
DAB AUTORADIO BLUETOOTH MIT USB UND MIT LENKRADBEDIENUNG		3	522 €	536 €
DAB HIGH-LEVEL TOUCH SCREEN RADIO MIT USB UND LENKRADBEDIENUNG		3	713 €	731 €
DAB HIGH-LEVEL TOUCH SCREEN RADIO MIT NAV, USB UND LENKRADBEDIENUNG		3	931 €	955 €
RADIO DAB 7" APPLE CARPLAY + ANDROID AUTO MIT LENKRADBEDIENUNG		3	1.195 €	1.226 €
RADIO DAB 7" APPLE CARPLAY + ANDROID AUTO MIT NAV UND LENKRADBEDIENUNG		3	1.428 €	1.465 €
SAFETY PACK NEW (BREMSASSISTENT + SPURHALTEASSISTENT (LDWS) + AUTOMATISCHE FERNLICHTSTEUERUNG (HBR) + VERKEHRSSCHILDERKENNUNG (TRS) + REGENSENSOR)	NICHT BEIM INTEGRAL	0,5	955 €	1.337 €
PROGRAMMIERBARE STANDHEIZUNG FÜR DIE FAHRERKABINE	HEIZUNG IST IM MOTOR INTEGRIERT. ERMÖGLICHT DAS VORWÄRMEN DER KABINE UND DIENT ZUM LEICHTEREN ENTEISEN.	6	1.045 €	1.072 €

AUFBAU OPTIONEN		Gewicht (kg)	Endkundenpreise (inkl. MwSt. 16%)	Endkundenpreise (inkl. MwSt. 19%)
PAKET START DIGIT	DVB2-ANTENNE, TV LCD 20", TV HALTERUNG	11	618 €	634 €
PAKET START SAT	SATELLITEN-ANTENNE TWIN, TV LCD 20", TV HALTERUNG	14	2.413 €	2.475 €
WINTER PAKET GAS	6.000 W KOMBI-HEIZUNG (GAS) UND CP PLUS BEDIENUNG, ISOLIERTER ABWSSERTANK UND ELEKTRISCH BEHEIZTE ABWASSERROHRE, ELEKTRISCH BEHEIZTER ABWASSERHAHN, ISOLIERTE TRITTSSTUFE, ISOLIERTER TRENNVORHANG.	7	1.426 €	1.463 €
WINTER PAKET DIESEL	6.000 W KOMBI-HEIZUNG (DIESEL) UND CP PLUS BEDIENUNG, ISOLIERTER ABWSSERTANK UND ELEKTRISCH BEHEIZTE ABWASSERROHRE, ELEKTRISCH BEHEIZTER ABWASSERHAHN, ISOLIERTE TRITTSSTUFE, ISOLIERTER TRENNVORHANG.	9	1.845 €	1.893 €
PAKET SCANDINAVIA	6.000 W KOMBI-HEIZUNG (GAS/ELEKTRO) UND CP PLUS BEDIENUNG, ISOLIERTER ABWSSERTANK UND ELEKTRISCH BEHEIZTE ABWASSERROHRE, ELEKTRISCH BEHEIZTER ABWASSERHAHN, ISOLIERTE TRITTSSTUFE, REMIFRONT	13	1.949 €	1.999 €
TEC (TOTAL ENERGY CONTROL) (NEU)				
PAKET GAS FREE	ZEFIRO 265 TL, ZEFIRO 284 TL	74	6.141 €	6.300 €
MARKISE 3,0 M		20	897 €	920 €
MARKISE 3,5 M		22	936 €	960 €
MARKISE 4,0 M		26	1.043 €	1.070 €
MARKISE 4,5 M		28	1.136 €	1.165 €
ALDE HEIZSYSTEM 6.000 W (NUR FIAT)	NUR FÜR KRONOS/ZEFIRO 282, 284, 287, 265, 267 TL UND INTEGRAL - FIAT	65	2.320 €	2.380 €
HEIZSYSTEMANSCHLUSS AN FAHRZEUGMOTOR (NUR FIAT)	MIT ALDE HEIZUNG 6.000 W VERBUNDEN (NUR FIAT)	4	851 €	873 €
6.000 W KOMBI-HEIZUNG (GAS)	CP PLUS BEDIENUNG IST SERIENMÄSSIG	1	342 €	351 €
6.000 W KOMBI-HEIZUNG (GAS/ELEKTRO)	CP PLUS BEDIENUNG IST SERIENMÄSSIG	1	704 €	722 €
4.000 W KOMBI-HEIZUNG (DIESEL)	CP PLUS BEDIENUNG IST SERIENMÄSSIG	2	380 €	390 €
6.000 W KOMBI-HEIZUNG (DIESEL)	CP PLUS BEDIENUNG IST SERIENMÄSSIG	2	646 €	663 €
6.000 W KOMBI-HEIZUNG (DIESEL/ELEKTRO)	CP PLUS BEDIENUNG IST SERIENMÄSSIG	2	1.045 €	1.072 €
FUSSBODENERWÄRMUNG		8	618 €	634 €
THERMISCHE WINDSCHUTZSCHEIBE	NUR FÜR INTEGRAL	0	552 €	566 €
HUBBETT	NUR FÜR TEILINTEGRIERT	25	780 €	800 €
HEKI 3 PANORAMA DACHLUKE 900 X 600 MM + MIDI HEKI 700X500	NUR FÜR INTEGRAL	16	922 €	946 €
OPEN SKY PANORAMA-DACHFENSTER	NUR FÜR ALKOVEN	11	580 €	595 €
MIDI HEKI PANORAMA DACHLUKE 700 X 500 MM (HINTEN)	NICHT BEI KRONOS/ZEFIRO INTEGRAL	5	342 €	351 €
OMNIVENT FÜR 400 X 400 MM DACHLUKE		1	190 €	195 €
ZUSÄTZLICHER BETTPLATZ IN DER DINETTE	SERIENMÄ IG BEI DOPPELTER DINETTE	5	228 €	234 €
REMIFRONT FORD		6	656 €	673 €
REMIFRONT FIAT		6	485 €	498 €
KLAPPBARER TISCH		5	238 €	244 €
GAS-BACKOFEN		14	476 €	488 €
TV LCD-HALTERUNG		4	147 €	151 €
TEPPICHBODEN AUFBAU		6	432 €	443 €
AUFBAUTÜR MIT 2 SCHLIESSPUNKTEN UND ZENTRALVERRIEGELUNG	STANDARD FÜR GRANDUCA	6	380 €	390 €
TRENNVORHANG FAHRERKABINE - AUFBAU		2	162 €	166 €
TRENNVORHANG FÜR TAG / NACHT-BEREICHE		1	142 €	146 €
TAG / NACHT-BEREICH TRENNUNG PLUSSEE	NUR BEI ZEFIRO 263, 265, 283, 284, 285 TL/P/M	2	580 €	595 €
DOPPEL-BATTERIE MANagementsYSTEM	BATTERIEN NICHT ENTHALTEN	4	332 €	341 €
FAHRRADTRÄGER FÜR 4 FAHRRÄDER	TRAGFÄHIGKEIT MAX. 60 KG	10	300 €	308 €
OPTIONALE MÖBELFARBE		0	575 €	590 €
OPTIONALE POLSTER		0	275 €	282 €
ABDECKPLATTE FÜR SPÜLE		2	94 €	96 €

Mit Erscheinen dieser Preisliste verlieren alle vorherigen Preislisten ihre Gültigkeit.
Masse des zugelassenen Fahrzeugs. Enthält: Fahrer (75 kg), zu 100% gefüllter Dieseltank (60 l Fiat, 65 l Ford), Frischwassertank mit 20 l gefüllt (Verwendung spezielles Ablassventil) und zu 100% gefüllte Gasflaschen aus Aluminium (max. 15 kg) (2007/46/CE). Alle Ausstattungen sowohl im Fahrerhaus als auch am Fahrgestell, die nicht in der Standardversion des Fahrzeugs enthalten sind, führen zu einem erhöhten Gewicht in fahrbereitem Zustand. Dieses verringert die Nutzlast und kann die Zahl der zugelassenen Sitzplätze reduzieren, wenn das Gesamtgewicht die verfügbare Nutzlast überschreitet. Der Nutzlastwert ergibt sich aus der Differenz zwischen dem zulässigen Gesamtgewicht und dem Gewicht des Fahrzeugs in fahrbereitem Zustand und hat eine Toleranz von 5%. Es wird daher empfohlen, beim Kauf besonders auf das Gewicht der Zusatzausstattungen zu achten, die am Fahrzeug installiert werden sollen. Dieses Gewicht ist unter den Werten im technischen Datenblatt aufgeführt. Bitte beachten Sie, dass es gesetzlich nicht zulässig ist, das in den Datenblättern angegebene zulässige Gesamtgewicht, zu überschreiten. Alle Preise zzgl. Kosten für Transport, COC-Dokumente / Kfz-Papiere, Aufbauakku und Gasprüfung.

Stand: August 2020

Zefiro

Fühlen Sie die Freiheit ohne Kompromisse und steuern Sie entspannt Ihre Ziele an.

Für erfahrene Reisemobilisten, die keinesfalls auf Design und vollständige Ausstattung verzichten wollen, aber ein attraktives Design und eine komplette Ausstattung zu einem attraktiven Preis suchen. Eine große Auswahl an Modellen, kurz und handlich oder auch etwas größer, für bis zu 8 Personen, als Teilintegrierter, Alkoven oder Integrierter. Sie haben die Wahl zwischen **30 Modellen** und **3 Typen**, die sich in Teilintegrierte, Alkoven und Vollintegrierte gliedern auf Fiat- und Ford-Fahrgestell erhältlich.



ZEFIRO
ALKOVEN

ZEFIRO
TEILINTEGRIERTE

ZEFIRO
VOLLINTEGRIERTE





Wohnbereich

- Dinette mit drehbaren Sitzen, die sich in den Wohnbereich integrieren
- Dinette Face-to-Face
- Doppelte, gegenüber angeordnete Dinette
- Unterer Teil der Sitze
- Große Fenster und Dachluke
- Tisch aus glänzendem Laminat
- Aufklappbarer Tisch
- Mobiliar aus hellem Holz
- Ergonomische Dinetten-Sitze
- Hubbett-Verkleidung mit Steppstoff
- Zugangsluke zu den Stauräumen im Fußboden

Küche

- Linear oder L-förmig
- Zweitüriger Kühlschrank mit Flaschenfach für bis zu 140 l
- 2- oder 3-Flammen-Kochfeld mit Glasabdeckung
- Acrylsteinplatte
- Schubladen mit Besteckfach
- Ausziehbare Körbe
- Wandverkleidung mit Halterungen
- Spritzschutzwand aus Glas oder hinterleuchtetem Spiegelglas



Schlafbereich

- Betten mit Lattenrost
- Maxi-Queensbett 190 x 150 cm (je nach Modell)
- Lautsprecher im Schlafbereich
- Dinetten-Bett (wo verfügbar)
- Atmungsaktive Matratzen
- Fenster und Dachluken für mehr Licht und Belüftung
- Stoffbezogenes Deckenpaneel mit Aufbewahrungstasche
- Seitliche Aufbewahrungstaschen



Bad

- Holzmobiliar
- Große Dusche mit doppeltem Abfluss
- Geräumige Hängeschränke
- Große Spiegel mit integrierter Beleuchtung
- Dachluke
- Starre Duschtrenntüren (je nach Modell)
- Trenn-Tür zwischen Wohn- und Schlafbereich



Technologie an Bord

- Bluetooth-Radio mit Lenkradbedienung
- Perimetrisches Gas-Heizsystem Combi 4
- Alkoven belüftet bzw. beheizt
- LED-Beleuchtung
- Nachtleuchten am Boden als Orientierungshilfe
- LED-Leuchten unter den Hängeschränken
- USB-Steckbuchsen im Wohnbereich
- 12V-/220V-Steckdose in Garage und TV-Anschlussbuchse (Zefiro 290 M)

Fahrgestell

- Ford Transit 2.0 TDCI 130 PS, Emissionsklasse EURO 6d
- Fiat Ducato 2,3 MJ 120 PS, Emissionsklasse EURO 6d
- Fahrer- und Beifahrer-Airbag
 - ESC (FIAT)
 - ESP (FORD)
- Bluetooth-Radio mit Lenkradbedienung
- Drehbare Fahrer- und Beifahrersitze

Außenausstattung

- Aufbautür mit Fenster und Fliegengitter
- 16"-Felgen (FORD)
- Seitz-Rahmenfenster
- Aufklappbarer Schweller (je nach Modell)
- XXL-Garage mit max. Ladekapazität von 300 kg
- 6 Jahre Dichtigkeits-Garantie
- Klangdiffusion im Außenbereich

Polsterung



Regal (Standard ■, Lederoptik)



Oysterl (Sonderausstattung □, Gewebe/Lederoptik)



Candra (Sonderausstattung □, Gewebe)



Lux (Sonderausstattung □, Gewebe/Lederoptik)

ZEFIRO
TEILINTEGRIERT
OHNE HUBBETT



	261 P		265 P		266 P		267 P		282 P		283 P		284 P	
Preis inkl. MwSt. 16%	49.705 €	52.142 €	49.217 €	51.654 €	50.679 €	53.116 €	50.192 €	52.628 €	49.217 €	51.654 €	47.267 €	49.705 €	49.217 €	51.654 €
Preis inkl. MwSt. 19%	50.990 €	53.490 €	50.490 €	52.990 €	51.990 €	54.490 €	51.490 €	53.990 €	50.490 €	52.990 €	48.490 €	50.990 €	50.490 €	52.990 €

FAHRGESTELL																
Fahrgestell	Ford Transit		Fiat Ducato		Ford Transit		Fiat Ducato		Ford Transit		Fiat Ducato		Ford Transit		Fiat Ducato	
Motorisierung, Leistung kW (PS)	2.0 TDI 130 PS		2.3 MJ 120 PS		2.0 TDI 130 PS		2.3 MJ 120 PS		2.0 TDI 130 PS		2.3 MJ 120 PS		2.0 TDI 130 PS		2.3 MJ 120 PS	
Maximal zulässiges Gesamtgewicht (kg)	3500		3500		3500		3500		3500		3500		3500		3500	
Masse in fahrbereitem Zustand (kg)	2965 /3162		2928 / 3162		3015 / 3072		2978 / 3072		3025 / 3157		2988 / 3157		3015 / 3072		2978 / 3072	
Nutzlast (kg)	338 / 535		338 / 572		428 / 485		428 / 522		385 / 343		350 / 340		428 / 485		428 / 522	
Radstand (mm)	3750		3800		3954		4035		3954		4035		3954		3800	
Wohnmobildgewicht plus Anhänger (kg)	5065		5500		5065		5500		5065		5500		5065		5500	
Felgenreöße	16"		15"		16"		15"		16"		15"		16"		15"	
ABMESSUNGEN UND PLÄTZE																
Außenlänge (mm) / Außenbreite (mm)	6990 / 2350		7450 / 2350		7450 / 2350		7450 / 2350		7450 / 2350		6990 / 2350		7450 / 2350			
Außenhöhe / Innenhöhe (mm)	2950 / 2080		2950 / 2080		2950 / 2080		2950 / 2080		2950 / 2080		2950 / 2080		2950 / 2080			
Zugelassene Sitzplätze	4		5		4		4		5		5		5			
Schlafplätze (mit Option Dinette)	3		3		3		3		3		3		3			
Zusätzlicher Schlafplatz in Dinette	S		S		S		S		S		S		S			
Heckbett (cm)	190x150		190x150		190x150		190x150		204x80 / 193x80		180x80 - 189x80		220x80 / 194x80			
Zusätzliches Hilfsbett in Dinette (cm)	216x90(80)		212x54		216x101		212x100		212x50		216x87(54)		212x54			
Alkovenbett (cm) / Hubbett (cm)	- / -		- / -		- / 190x128(107)		- / -		- / -		- / -		- / -			
Zusätzliches Hilfsbett in Dinette (cm)	-		-		-		-		0		S		S			
Höhenverstellbares Heckbett	S		S		S		S		-		-		-			
Garagentüren (nutzbare Dimension in cm)	117x 87(72) / 72x87(72)		117x87(72) / 72x87(72)		117x87(72) / 72x87(72)		117x 87(72) / 72x87(72)		42x97 - 60x52 - 42x97		117x87(72) / 117x87(72)		117x87(72) / 117x87(72)			
Maximale interne Garagenhöhe (cm)	128		128		128		128		77		126		119			
Boden- / Wand- / Dachstärke (mm)	54 / 31 / 31		54 / 31 / 31		54 / 31 / 31		54 / 31 / 31		54 / 31 / 31		54 / 31 / 31		54 / 31 / 31			
Boden- / Wand- / Dachmaterial (mm)	VTR / VTR / VTR		VTR / VTR / VTR		VTR / VTR / VTR		VTR / VTR / VTR		VTR / VTR / VTR		VTR / VTR / VTR		VTR / VTR / VTR			
Dach mit Hagelschutz aus Glasfaserkunststoff (GFK)	S		S		S		S		S		S		S			
EINBAUTEN																
Herd / Gasbackofen / Dunstabzugshaube	3 / 0 / -		3 / 0 / -		2 / 0 / -		3 / 0 / -		3 / 0 / -		3 / 0 / -		3 / 0 / -			
Füllmenge für Frischwasser / Abwassertank (L**)	(20)100 / 120 (20)100 / 100		(20)100 / 120 (20)100 / 100		(20)100 / 120 (20)100 / 100		(20)100 / 120 (20)100 / 100		(20)100 / 120 (20)100 / 100		(20)100 / 120 (20)100 / 100		(20)100 / 120 (20)100 / 100			
Absorber-Kühlschrank (220 V, 12 V, Gas) (L)	140		140		140		140		140		140		140			
Heizungstyp, serienmäßig	Gas Combi 4000 W		Gas Combi 4000 W		Gas Combi 4000 W		Gas Combi 4000 W		Gas Combi 4000 W		Gas Combi 4000 W		Gas Combi 4000 W			
DACHLUKEN UND FENSTER																
Panoramadach (mm)	0 (1000x800)		0 (1000x800)		0 (1000x800)		0 (1000x800)		0 (1000x800)		0 (1000x800)		0 (1000x800)			
Hintere Dachluke (mm)	400x400(0 700x500)		400x400 (0 700x500)		400x400 (0 700x500)		400x400 (0 700x500)		400x400 (0 700x500)		400x400 (0 700x500)		400x400 (0 700x500)			
Zentrale Dachluke (mm)	400x400		400x400		400x400		400x400		400x400		400x400		400x400			
Dachluke Dinette (mm)	-		-		-		-		-		-		-			
Dachluke Bad / Dusche (mm)	- / S		- / S		- / S		- / S		- / S		- / S		- / S			

Die Masse des zugelassenen Fahrzeugs umfasst: Fahrer (75 kg), 100% gefüllten Dieseltank (60 l), klares Wasser bis 20 l. (Verwendung des speziellen Ablassventils) und Aluminiumgasflaschen (max. 15 kg) voll mit 90% ihrer Kapazität und Toleranz, die während des Genehmigung (+/- 5%) (2007/46 / CE). Alles, was nicht in der Standardversion des Fahrzeugs enthalten ist, sowohl Zelle als auch Fahrgestell, führt zu einer Erhöhung des Laufgewichts, was zu einer Reduzierung der Nutzlast bis zur möglichen Reduzierung der homologierten Sitze bei Gesamtgewicht führt für den Wert der verfügbaren Nutzlast. Die verfügbaren Nutzlasten ergeben sich aus der Differenz zwischen der maximal zulässigen Masse und der Masse im Betriebszustand und haben eine Toleranz von 5%. Beim Kauf muss das Gewicht der Optionen überprüft werden, die Sie am Fahrzeug installieren möchten.

S= serienmäßig O=Option - = nicht verfügbar VTR: Glasfaserkunststoff

Ausstattungen



- ▶ Lackierter Stoßfänger
- ▶ 16"-Felgen
- ▶ Aufbautür mit Fenster und Fliegengitter
- ▶ Aufklappbarer Schweller (je nach Modell)
- ▶ Bluetooth-Radio mit Lenkradbedienung
- ▶ ESC (FIAT)

- ▶ Integrierte Radio DAB-Antenne
- ▶ Interne und externe Klangdiffusion durch Nutzung der Wände als Resonanzkörper
- ▶ Zugangsluke zu den Stauräumen im Fußboden
- ▶ Drehbare Fahrer- und Beifahrersitze
- ▶ Lattenroste
- ▶ **6 Jahre Dichtigkeits-Garantie**

PAKET CHASSIS FORD

Manuelle Klimaanlage; Beifahrerairbag; Tempomat; Radio Bluetooth; elektrisch beheizte Außenspiegel; Aufpreis Motor 170 PS; weiße Stoßfänger

inkl. MwSt.16% **Nachlass -1.130 €**
3.110 €

Aktionpreis ~~4.240 €~~

inkl. MwSt.19% **Nachlass -1.160 €**
3.190 €

Aktionpreis ~~4.350 €~~

PAKET CHASSIS FIAT

Manuelle Klimaanlage; Beifahrerairbag; Tempomat; Vorrüstung Radio mit Lautsprecher* ; Radioantenne im Spiegel; elektrisch beheizte Außenspiegel; regelbare Sitze; Aufpreis Motor 140 PS; weiße Stoßfänger

inkl. MwSt.16% **Nachlass -1.130 €**
3.110 €

Aktionpreis ~~4.240 €~~

inkl. MwSt.19% **Nachlass -1.160 €**
3.190 €

Aktionpreis ~~4.350 €~~

PAKET SUN (MODELLE UND DOPPELQUERBETT)

Sitzbezüge; Sky Roof; Solarpanel; Rückfahrkamera**; Flex Space (nur Kronos-Zefiro)

inkl. MwSt.16% **Nachlass -1.677 €**
1.550 €

Aktionpreis ~~3.227 €~~

inkl. MwSt.19% **Nachlass -1.720 €**
1.590 €

Aktionpreis ~~3.310 €~~

PAKET SUN (MODELLE MIT EINZELBETTEN)

Sitzbezüge; Sky Roof; Solarpanel; Rückfahrkamera** (Paket auch anwendbar auf alle Granduca-Modelle, unabhängig von der Bettenausführung)

inkl. MwSt.16% **Nachlass -692 €**
1.550 €

Aktionpreis ~~2.242 €~~

inkl. MwSt.19% **Nachlass -710 €**
1.590 €

Aktionpreis ~~2.300 €~~

*nicht bei Zefiro + (serienmäßig mit Upgrade auf 2 DIN Radio und Doppelaugen-Rückfahrkamera)

** nicht bei Zefiro + (serienmäßig mit Upgrade auf Doppelaugen-Rückfahrkamera)

ZEFIRO
TEILINTEGRIERT
OHNE HUBBETT



	285 P		286 P		287 P		291 P		294 P		295 P		298 P	
Preis inkl. MwSt. 16%	48.729 €	51.167 €	48.729 €	51.167 €	50.192 €	52.628 €	44.344 €	46.780 €	44.830 €	47.267 €	49.217 €	51.654 €	49.217 €	51.654 €
Preis inkl. MwSt. 19%	49.990 €	52.490 €	49.990 €	52.490 €	51.490 €	53.990 €	45.490 €	47.990 €	45.990 €	48.490 €	50.490 €	52.990 €	50.490 €	52.990 €

FAHRGESTELL																					
Fahrgestell	Ford Transit		Fiat Ducato		Ford Transit		Fiat Ducato		Ford Transit		Fiat Ducato		Ford Transit		Fiat Ducato						
Motorisierung, Leistung kW (PS)	2.0 TDI 130 PS		2.3 MJ 120 PS		2.0 TDI 130 PS		2.3 MJ 120 PS		2.0 TDI 130 PS		2.3 MJ 120 PS		2.0 TDI 130 PS		2.3 MJ 120 PS						
Maximal zulässiges Gesamtgewicht (kg)	3500		3500		3500		3500		3500		3500		3500		3500						
Masse in fahrbereitem Zustand (kg)	2935 / 3077		2898 / 3077		3015 / 3072		2978 / 3072		3025 / 3157		2988 / 3157		2935 / 3127		2900 / 3170						
Nutzlast (kg)	423 / 565		423 / 602		428 / 485		428 / 522		343 / 457		343 / 512		373 / 565		600 / 330						
Radstand (mm)	3750		3800		3954		4035		3954		4035		3300		3450						
Wohnmobildgewicht plus Anhänger (kg)	5065		5500		5065		5500		5065		5500		5065		5500						
Felgenreöße	16"		15"		16"		15"		16"		15"		16"		15"						
ABMESSUNGEN UND PLÄTZE																					
Außenlänge (mm) / Außenbreite (mm)	6990 / 2350			7450 / 2350			7450 / 2350			5995 / 2350			6470 / 2350			6990 / 2350			7450 / 2350		
Außenhöhe / Innenhöhe (mm)	2950 / 2080			2950 / 2080			2950 / 2080			2950 / 2080			2950 / 2080			2950 / 2080			2950 / 2080		
Zugelassene Sitzplätze	5			5			4			4			5			5			5		
Schlafplätze (mit Option Dinette)	3			3			3			3			3			3			3		
Zusätzlicher Schlafplatz in Dinette	S			S			S			S			S			S			S		
Heckbett (cm)	190x80 / 203x80			220x80 / 194x80			200x80 / 194x80			213x125(118)			216x135(118)			216x135(120)			207x129		
Zusätzliches Hilfsbett in Dinette (cm)	212x54			212x54			212x100			198x92			212 x 113 (50)			216 x 90 (50)			216x83		
Alkovenbett (cm) / Hubbett (cm)	- / -			- / -			- / -			- / -			- / -			- / -			- / -		
Zusätzliches Hilfsbett in Dinette (cm)	S			S			-			-			-			-			-		
Höhenverstellbares Heckbett	-			-			-			-			S			S			S		
Garagentüren (nutzbare Dimension in cm)	117x87(72) / 117x87(72)			72x87(72) / 72x87(72)			117x87(72) / 117x87(72)			117x60 / 117x60			130x102(72) / 100x67			130x102(72) / 130x102(72)			130x102(72) / 130x102(72)		
Maximale interne Garagenhöhe (cm)	119			75			120			128			130			130			130		
Boden- / Wand- / Dachstärke (mm)	54 / 31 / 31			54 / 31 / 31			54 / 31 / 31			54 / 31 / 31			54 / 31 / 31			54 / 31 / 31			54 / 31 / 31		
Boden- / Wand- / Dachmaterial (mm)	VTR / VTR / VTR			VTR / VTR / VTR			VTR / VTR / VTR			VTR / VTR / VTR			VTR / VTR / VTR			VTR / VTR / VTR			VTR / VTR / VTR		
Dach mit Hagelschutz aus Glasfaserkunststoff (GFK)	S			S			S			S			S			S			S		
EINBAUTEN																					
Herd / Gasbackofen / Dunstabzugshaube	3 / 0 / -			3 / 0 / -			3 / 0 / -			3 / 0 / -			3 / 0 / -			3 / 0 / -			3 / 0 / -		
Füllmenge für Frischwasser / Abwassertank (L**)	(20)100 / 120		(20)100 / 100	(20)100 / 120		(20)100 / 100	(20)100 / 120		(20)100 / 100	(20)100 / 120		(20)100 / 100	(20)100 / 120		(20)100 / 100	(20)100 / 120		(20)100 / 100	(20)100 / 120		(20)100 / 100
Absorber-Kühlschrank (220 V, 12 V, Gas) (L)	140			140			140			140			140			140			140		
Heizungstyp, serienmäßig	Gas Combi 4000 W			Gas Combi 4000 W			Gas Combi 4000 W			Gas Combi 4000 W			Gas Combi 4000 W			Gas Combi 4000 W			Gas Combi 4000 W		
DACHLUKEN UND FENSTER																					
Panoramadach (mm)	0 (1000x800)			0 (1000x800)			0 (1000x800)			0 (1000x800)			0 (1000x800)			0 (1000x800)					
Hintere Dachluke (mm)	400x400 (0 700x500)			400x400 (0 700x500)			400x400 (0 700x500)			400x400 (0 700x500)			400x400 (0 700x500)			400x400 (0 700x500)					
Zentrale Dachluke (mm)	400x400			400x400			400x400			400x400			400x400			400x400					
Dachluke Dinette (mm)	-			-			-			-			-			-					
Dachluke Bad / Dusche (mm)	- / S			- / S			- / S			- / S			- / S			- / S					

Die Masse des zugelassenen Fahrzeugs umfasst: Fahrer (75 kg), 100% gefüllten Dieseltank (60 l), klares Wasser bis 20 l. (Verwendung des speziellen Ablassventils) und Aluminiumgasflaschen (max. 15 kg) voll mit 90% ihrer Kapazität und Toleranz, die während des Genehmigungs (+/- 5%) (2007/46 / CE). Alles, was nicht in der Standardversion des Fahrzeugs enthalten ist, sowohl Zelle als auch Fahrgestell, führt zu einer Erhöhung des Laufgewichts, was zu einer Reduzierung der Nutzlast bis zur möglichen Reduzierung der homologierten Sitze bei Gesamtgewicht führt für den Wert der verfügbaren Nutzlast. Die verfügbaren Nutzlasten ergeben sich aus der Differenz zwischen der maximal zulässigen Masse und der Masse im Betriebszustand und haben eine Toleranz von 5%. Beim Kauf muss das Gewicht der Optionen überprüft werden, die Sie am Fahrzeug installieren möchten.

S= serienmäßig O=Option - = nicht verfügbar VTR: Glasfaserkunststoff

Ausstattungen



- ▶ Lackierter Stoßfänger
- ▶ 16"-Felgen
- ▶ Aufbautür mit Fenster und Fliegengitter
- ▶ Aufklappbarer Schweller (je nach Modell)
- ▶ Bluetooth-Radio mit Lenkradbedienung
- ▶ ESC (FIAT)

- ▶ Integrierte Radio DAB-Antenne
- ▶ Interne und externe Klangdiffusion durch Nutzung der Wände als Resonanzkörper
- ▶ Zugangsluke zu den Stauräumen im Fußboden
- ▶ Drehbare Fahrer- und Beifahrersitze
- ▶ Lattenroste
- ▶ **6 Jahre Dichtigkeits-Garantie**

PAKET CHASSIS FORD

Manuelle Klimaanlage; Beifahrerairbag; Tempomat; Radio Bluetooth; elektrisch beheizte Außenspiegel; Aufpreis Motor 170 PS; weiße Stoßfänger

inkl. MwSt.16% **Nachlass -1.130 €**
3.110 €

Aktionpreis ~~4.240 €~~

inkl. MwSt.19% **Nachlass -1.160 €**
3.190 €

Aktionpreis ~~4.350 €~~

PAKET CHASSIS FIAT

Manuelle Klimaanlage; Beifahrerairbag; Tempomat; Vorrüstung Radio mit Lautsprecher* ; Radioantenne im Spiegel; elektrisch beheizte Außenspiegel; regelbare Sitze; Aufpreis Motor 140 PS; weiße Stoßfänger

inkl. MwSt.16% **Nachlass -1.130 €**
3.110 €

Aktionpreis ~~4.240 €~~

inkl. MwSt.19% **Nachlass -1.160 €**
3.190 €

Aktionpreis ~~4.350 €~~

PAKET SUN (MODELLE UND DOPPELQUERBETT)

Sitzbezüge; Sky Roof; Solarpanel; Rückfahrkamera**; Flex Space (nur Kronos-Zefiro)

inkl. MwSt.16% **Nachlass -1.677 €**
1.550 €

Aktionpreis ~~3.227 €~~

inkl. MwSt.19% **Nachlass -1.720 €**
1.590 €

Aktionpreis ~~3.310 €~~

PAKET SUN (MODELLE MIT EINZELBETTEN)

Sitzbezüge; Sky Roof; Solarpanel; Rückfahrkamera** (Paket auch anwendbar auf alle Granduca-Modelle, unabhängig von der Bettenausführung)

inkl. MwSt.16% **Nachlass -692 €**
1.550 €

Aktionpreis ~~2.242 €~~

inkl. MwSt.19% **Nachlass -710 €**
1.590 €

Aktionpreis ~~2.300 €~~

* nicht bei Zefiro + (serienmäßig mit Upgrade auf 2 DIN Radio und Doppelaugen-Rückfahrkamera)

** nicht bei Zefiro + (serienmäßig mit Upgrade auf Doppelaugen-Rückfahrkamera)

ZEFIRO
TEILINTEGRIERT
MIT HUBBETT



	230 TL		234 TL		261 TL		265 TL		266 TL		267 TL		268 TL		274 TL		282 TL	
Preis inkl. MwSt. 16%	45.610 €	48.048 €	49.997 €	52.433 €	49.705 €	52.142 €	49.217 €	51.654 €	50.679 €	53.116 €	50.192 €	52.628 €	51.459 €	53.897 €	49.997 €	52.433 €	49.217 €	51.654 €
Preis inkl. MwSt. 19%	46.790 €	49.290 €	51.290 €	53.790 €	50.990 €	53.490 €	50.490 €	52.990 €	51.990 €	54.490 €	51.490 €	53.990 €	52.790 €	55.290 €	51.290 €	53.790 €	50.490 €	52.990 €

FAHRGESTELL	Ford Transit		Fiat Ducato		Ford Transit		Fiat Ducato		Ford Transit		Fiat Ducato		Ford Transit		Fiat Ducato		Ford Transit		Fiat Ducato	
Fahrgestell	2.0 TDI 130 PS	2.3 MJ 120 PS	2.0 TDI 130 PS	2.3 MJ 120 PS	2.0 TDI 130 PS	2.3 MJ 120 PS	2.0 TDI 130 PS	2.3 MJ 120 PS	2.0 TDI 130 PS	2.3 MJ 120 PS	2.0 TDI 130 PS	2.3 MJ 120 PS	2.0 TDI 130 PS	2.3 MJ 120 PS	2.0 TDI 130 PS	2.3 MJ 120 PS	2.0 TDI 130 PS	2.3 MJ 120 PS	2.0 TDI 130 PS	2.3 MJ 120 PS
Motorisierung, Leistung kW (PS)	3500	3500	3500	3500	3500	3500	3500	3500	3500	3500	3500	3500	3500	3500	3500	3500	3500	3500	3500	3500
Maximal zulässiges Gesamtgewicht (kg)	3500	3500	3500	3500	3500	3500	3500	3500	3500	3500	3500	3500	3500	3500	3500	3500	3500	3500	3500	3500
Masse in fahrbereitem Zustand (kg)	2935 / 3169	2898 / 3169	3015 / 3115	2980 / 3080	2965 / 3162	2928 / 3162	3015 / 3072	2978 / 3072	3115 / 3157	3150 / 3160	3025 / 3157	2988 / 3157	3055 / 3157	3018 / 3157	2945 / 2988	2923 / 2988	3015 / 3072	3008 / 3072	3015 / 3072	3008 / 3072
Nutzlast (kg)	331 / 565	331 / 602	485 / 385	520 / 420	338 / 535	338 / 572	428 / 485	428 / 522	385 / 343	350 / 340	343 / 475	343 / 512	343 / 445	343 / 482	512 / 555	512 / 577	428 / 485	428 / 492	428 / 485	428 / 492
Radstand (mm)	3954	4035	3750	3800	3750	3800	3954	4035	3954	4035	3954	4035	3954	4035	3954	4035	3954	3800	3954	3800
Wohnmobilmgewicht plus Anhänger (kg)	5065	5500	5065	5500	5065	5500	5065	5500	5065	5500	5065	5500	5065	5500	5065	5500	5065	5500	5065	5500
Felgenreiße	16"	15"	16"	15"	16"	15"	16"	15"	16"	15"	16"	15"	16"	15"	16"	15"	16"	15"	16"	15"

ABMESSUNGEN UND PLÄTZE	Ford Transit		Fiat Ducato		Ford Transit		Fiat Ducato		Ford Transit		Fiat Ducato		Ford Transit		Fiat Ducato		Ford Transit		Fiat Ducato	
Außenlänge (mm) / Außenbreite (mm)	6200 / 2350	6200 / 2350	6990 / 2350	6990 / 2350	6990 / 2350	6990 / 2350	7450 / 2350	7450 / 2350	7450 / 2350	7450 / 2350	7450 / 2350	7450 / 2350	7430 / 2350	7430 / 2350	7330 / 2350	7330 / 2350	7430 / 2350	7430 / 2350	7430 / 2350	7430 / 2350
Außenhöhe / Innenhöhe (mm)	2950 / 2080	2950 / 2080	2950 / 2080	2950 / 2080	2950 / 2080	2950 / 2080	2950 / 2080	2950 / 2080	2950 / 2080	2950 / 2080	2950 / 2080	2950 / 2080	2950 / 2080	2950 / 2080	2950 / 2080	2950 / 2080	2950 / 2080	2950 / 2080	2950 / 2080	2950 / 2080
Zugelassene Sitzplätze	4	4	4	4	4	4	4	4	4	4	4	4	4	4	6	6	5	5	5	5
Schlafplätze (mit Option Dinette)	4	4	4	4	4 (5 0)	4 (5 0)	4 (5 0)	4 (5 0)	4 (5 0)	4 (5 0)	4 (5 0)	4 (5 0)	4	4	6	6	4 (5 0)	4 (5 0)	4 (5 0)	4 (5 0)
Zusätzlicher Schlafplatz in Dinette	S	S	S	S	0	0	0	0	0	0	0	0	S	S	S	S	0	0	0	0
Heckbett (cm)	210x70	210x70	210x70	210x70	190x150	190x150	190x150	190x150	190x150	190x150	190x150	190x150	190x150	190x150	216x100(84) / 216x100(84)	216x100(84) / 216x100(84)	204x80 / 193x80	204x80 / 193x80	204x80 / 193x80	204x80 / 193x80
Zusätzliches Hilfsbett in Dinette (cm)	216x77	216x77	216x125	216x125	216x90(80)	216x90(80)	216x54	216x54	212x101	212x101	212x101	212x101	212x101	212x101	200x62 / 189x65	200x62 / 189x65	212x50	212x50	212x50	212x50
Alkovenbett (cm) / Hubbett (cm)	- / 190 x 148(123)	- / 190 x 148(123)	- / 190x160	- / 190x160	- / 190x116(95)	- / 190x116(95)	- / 190x128(107)	- / 190x128(107)	- / 190x128(107)	- / 190x128(107)	- / 190x128(107)	- / 190x128(107)	- / 190x128(107)	- / 190x128(107)	- / 190x133(124)	- / 190x133(124)	- / 190x128(107)	- / 190x128(107)	- / 190x128(107)	- / 190x128(107)
Zusätzliches Hilfsbett in Dinette (cm)	-	-	-	-	S	S	S	S	S	S	S	S	S	S	S	S	0	0	0	0
Höhenverstellbares Heckbett	-	-	-	-	S	S	S	S	S	S	S	S	S	S	S	S	-	-	-	-
Garagentüren (nutzbare Dimension in cm)	147x67 / 100x67	147x67 / 100x67	147x67 / 100x67	147x67 / 100x67	117x 87(72) / 72x87(72)	117x 87(72) / 72x87(72)	117x 87(72) / 72x87(72)	117x 87(72) / 72x87(72)	117x 87(72) / 72x87(72)	117x 87(72) / 72x87(72)	117x 87(72) / 72x87(72)	117x 87(72) / 72x87(72)	117x 87(72) / 72x87(72)	117x 87(72) / 72x87(72)	100x67 / 100x67	100x67 / 100x67	42x97 - 60x52 - 42x97	42x97 - 60x52 - 42x97	42x97 - 60x52 - 42x97	42x97 - 60x52 - 42x97
Maximale interne Garagenhöhe (cm)	130	130	130	130	128	128	128	128	128	128	128	128	128	128	138	138	77	77	77	77
Boden- / Wand- / Dachstärke (mm)	54 / 31 / 31	54 / 31 / 31	54 / 31 / 31	54 / 31 / 31	54 / 31 / 31	54 / 31 / 31	54 / 31 / 31	54 / 31 / 31	54 / 31 / 31	54 / 31 / 31	54 / 31 / 31	54 / 31 / 31	54 / 31 / 31	54 / 31 / 31	54 / 31 / 31	54 / 31 / 31	54 / 31 / 31	54 / 31 / 31	54 / 31 / 31	54 / 31 / 31
Boden- / Wand- / Dachmaterial (mm)	VTR / VTR / VTR	VTR / VTR / VTR	VTR / VTR / VTR	VTR / VTR / VTR	VTR / VTR / VTR	VTR / VTR / VTR	VTR / VTR / VTR	VTR / VTR / VTR	VTR / VTR / VTR	VTR / VTR / VTR	VTR / VTR / VTR	VTR / VTR / VTR	VTR / VTR / VTR	VTR / VTR / VTR	VTR / VTR / VTR	VTR / VTR / VTR	VTR / VTR / VTR	VTR / VTR / VTR	VTR / VTR / VTR	VTR / VTR / VTR
Dach mit Hagelschutz aus Glasfaserkunststoff (GFK)	S	S	S	S	S	S	S	S	S	S	S	S	S	S	S	S	S	S	S	S

EINBAUTEN	Ford Transit		Fiat Ducato		Ford Transit		Fiat Ducato		Ford Transit		Fiat Ducato		Ford Transit		Fiat Ducato		Ford Transit		Fiat Ducato	
Herd / Gasbackofen / Dunstabzugshaube	3 / 0 / -	3 / 0 / -	3 / 0 / -	3 / 0 / -	3 / 0 / -	3 / 0 / -	3 / 0 / -	3 / 0 / -	2 / 0 / -	2 / 0 / -	3 / 0 / -	3 / 0 / -	3 / 0 / -	3 / 0 / -	3 / 0 / -	3 / 0 / -	3 / 0 / -	3 / 0 / -	3 / 0 / -	3 / 0 / -
Füllmenge für Frischwasser / Abwassertank (L**)	(20)100 / 120 (20)100 / 100	(20)100 / 120 (20)100 / 100	(20)100 / 120 (20)100 / 100	(20)100 / 120 (20)100 / 100	(20)100 / 120 (20)100 / 100	(20)100 / 120 (20)100 / 100	(20)100 / 120 (20)100 / 100	(20)100 / 120 (20)100 / 100	(20)100 / 120 (20)100 / 100	(20)100 / 120 (20)100 / 100	(20)100 / 120 (20)100 / 100	(20)100 / 120 (20)100 / 100	(20)100 / 120 (20)100 / 100	(20)100 / 120 (20)100 / 100	(20)100 / 120 (20)100 / 100	(20)100 / 120 (20)100 / 100	(20)100 / 120 (20)100 / 100	(20)100 / 120 (20)100 / 100	(20)100 / 120 (20)100 / 100	(20)100 / 120 (20)100 / 100
Absorber-Kühlschrank (220 V, 12 V, Gas) (L)	140	140	140	140	140	140	140	140	140	140	140	140	140	140	140	140	140	140	140	140
Heizungstyp, serienmäßig	Gas Combi 4000 W	Gas Combi 4000 W	Gas Combi 4000 W	Gas Combi 4000 W	Gas Combi 4000 W	Gas Combi 4000 W	Gas Combi 4000 W	Gas Combi 4000 W	Gas Combi 4000 W	Gas Combi 4000 W	Gas Combi 4000 W	Gas Combi 4000 W	Gas Combi 4000 W	Gas Combi 4000 W	Gas Combi 4000 W	Gas Combi 4000 W	Gas Combi 4000 W	Gas Combi 4000 W	Gas Combi 4000 W	Gas Combi 4000 W
DACHLUKEN UND FENSTER	Ford Transit		Fiat Ducato		Ford Transit		Fiat Ducato		Ford Transit		Fiat Ducato		Ford Transit		Fiat Ducato		Ford Transit		Fiat Ducato	
Panoramadach (mm)	0 (1000x800)	0 (1000x800)	0 (1000x800)	0 (1000x800)	0 (1000x800)	0 (1000x800)	0 (1000x800)	0 (1000x800)	0 (1000x800)	0 (1000x800)	0 (1000x800)	0 (1000x800)	0 (1000x800)	0 (1000x800)	0 (1000x800)	0 (1000x800)	0 (1000x800)	0 (1000x800)	0 (1000x800)	0 (1000x800)
Hintere Dachluke (mm)	400x400	400x400	400x400	400x400	400x400 (0 700x500)	400x400 (0 700x500)	400x400 (0 700x500)	400x400 (0 700x500)	400x400 (0 700x500)	400x400 (0 700x500)	400x400 (0 700x500)	400x400 (0 700x500)	400x400 (0 700x500)	400x400 (0 700x500)	400x400 (0 700x500)	400x400 (0 700x500)	400x400 (0 700x500)	400x400 (0 700x500)	400x400 (0 700x500)	400x400 (0 700x500)
Zentrale Dachluke (mm)	400x400 (0 700x500)	400x400 (0 700x500)	400x400 (0 700x500)	400x400 (0 700x500)	400x400	400x400	400x400	400x400	400x400	400x400	400x400	400x400	400x400	400x400	400x400	400x400	400x400	400x400	400x400	400x400
Dachluke Dinette (mm)	-	-	-	-	-	-	-	-	-	-	-	-	-	-	-	-	-	-	-	-
Dachluke Bad / Dusche (mm)	- / S	- / S	- / S	- / S	- / S	- / S	- / S	- / S	- / S	- / S	- / S	- / S	- / S	- / S	- / S	- / S	- / S	- / S	- / S	- / S

Die Masse des zugelassenen Fahrzeugs umfasst: Fahrer (75 kg), 100% gefüllten Dieseltank (60 l), klares Wasser bis 20 l. (Verwendung des speziellen Ablassventils) und Aluminiumgasflaschen (max. 15 kg) voll mit 90% ihrer Kapazität und Toleranz, die während des Genehmigungs (+/- 5%) (2007/46 / CE). Alles, was nicht in der Standardversion des Fahrzeugs enthalten ist, sowohl Zelle als auch Fahrgestell, führt zu einer Erhöhung des Laufgewichts, was zu einer Reduzierung der Nutzlast bis zur möglichen Reduzierung der homologierten Sitze bei Gesamtgewicht führt für den Wert der verfügbaren Nutzlast. Die verfügbaren Nutzlasten ergeben sich aus der Differenz zwischen der maximal zulässigen Masse und der Masse im Betriebszustand und haben eine Toleranz von 5%. Beim Kauf muss das Gewicht der Optionen überprüft werden, die Sie am Fahrzeug installieren möchten.

S= serienmäßig O=Option - = nicht verfügbar VTR: Glasfaserkunststoff

Ausstattungen



- ▶ Lackierter Stoßfänger
- ▶ 16"-Felgen
- ▶ Aufbautür mit Fenster und Fliegengitter
- ▶ Aufklappbarer Schweller (je nach Modell)
- ▶ Bluetooth-Radio mit Lenkradbedienung
- ▶ ESC (FIAT)

- ▶ Integrierte Radio DAB-Antenne
- ▶ Interne und externe Klangdiffusion durch Nutzung der Wände als Resonanzkörper
- ▶ Zugangsluke zu den Stauräumen im Fußboden
- ▶ Drehbare Fahrer- und Beifahrersitze
- ▶ Lattenroste
- ▶ **6 Jahre Dichtigkeits-Garantie**

PAKET CHASSIS FORD

Manuelle Klimaanlage; Beifahrerairbag; Tempomat; Radio Bluetooth; elektrisch beheizte Außenspiegel; Aufpreis Motor 170 PS; weiße Stoßfänger

inkl. MwSt.16% **Nachlass -1.130 €**
3.110 €

Aktionpreis ~~4.240 €~~

inkl. MwSt.19% **Nachlass -1.160 €**
3.190 €

Aktionpreis ~~4.350 €~~

PAKET CHASSIS FIAT

Manuelle Klimaanlage; Beifahrerairbag; Tempomat; Vorrüstung Radio mit Lautsprecher* ; Radioantenne im Spiegel; elektrisch beheizte Außenspiegel; regelbare Sitze; Aufpreis Motor 140 PS; weiße Stoßfänger

inkl. MwSt.16% **Nachlass -1.130 €**
3.110 €

Aktionpreis ~~4.240 €~~

inkl. MwSt.19% **Nachlass -1.160 €**
3.190 €

Aktionpreis ~~4.350 €~~

PAKET SUN (MODELLE UND DOPPELQUERBETT)

Sitzbezüge; Sky Roof; Solarpanel; Rückfahrkamera** ; Flex Space (nur Kronos-Zefiro)

inkl. MwSt.16% **Nachlass -1.677 €**
1.550 €

Aktionpreis ~~3.227 €~~

inkl. MwSt.19% **Nachlass -1.720 €**
1.590 €


Aktionpreis ~~3.310 €~~

PAKET SUN (MODELLE MIT EINZELBETTEN)

Sitzbezüge; Sky Roof; Solarpanel; Rückfahrkamera** (Paket auch anwendbar auf alle Granduca-Modelle, unabhängig von der Bettenausführung)

inkl. MwSt.16% **Nachlass -69**

ZEFIRO
TEILINTEGRIERT
MIT HUBBETT



	283 TL		284 TL		285 TL		286 TL		287 TL		291 TL		294 TL		295 TL		298 TL	
Preis inkl. MwSt. 16%	47.267 €	49.705 €	49.217 €	51.654 €	48.729 €	51.167 €	48.729 €	51.167 €	50.192 €	52.628 €	44.344 €	46.780 €	44.830 €	47.267 €	49.217 €	51.654 €	49.217 €	51.654 €
Preis inkl. MwSt. 19%	48.490 €	50.990 €	50.490 €	52.990 €	49.990 €	52.490 €	49.990 €	52.490 €	51.490 €	53.990 €	45.490 €	47.990 €	45.990 €	48.490 €	50.490 €	52.990 €	50.490 €	52.990 €

FAHRGESTELL	Ford Transit	Fiat Ducato	Ford Transit	Fiat Ducato	Ford Transit	Fiat Ducato	Ford Transit	Fiat Ducato	Ford Transit	Fiat Ducato	Ford Transit	Fiat Ducato	Ford Transit	Fiat Ducato	Ford Transit	Fiat Ducato	Ford Transit	Fiat Ducato
Fahrgestell	2.0 TDI 130 PS	2.3 MJ 120 PS	2.0 TDI 130 PS	2.3 MJ 120 PS	2.0 TDI 130 PS	2.3 MJ 120 PS	2.0 TDI 130 PS	2.3 MJ 120 PS	2.0 TDI 130 PS	2.3 MJ 120 PS	2.0 TDI 130 PS	2.3 MJ 120 PS	2.0 TDI 130 PS	2.3 MJ 120 PS	2.0 TDI 130 PS	2.3 MJ 120 PS	2.0 TDI 130 PS	2.3 MJ 120 PS
Motorisierung, Leistung kW (PS)	2.0 TDI 130 PS	2.3 MJ 120 PS	2.0 TDI 130 PS	2.3 MJ 120 PS	2.0 TDI 130 PS	2.3 MJ 120 PS	2.0 TDI 130 PS	2.3 MJ 120 PS	2.0 TDI 130 PS	2.3 MJ 120 PS	2.0 TDI 130 PS	2.3 MJ 120 PS	2.0 TDI 130 PS	2.3 MJ 120 PS	2.0 TDI 130 PS	2.3 MJ 120 PS	2.0 TDI 130 PS	2.3 MJ 120 PS
Maximal zulässiges Gesamtgewicht (kg)	3500	3500	3500	3500	3500	3500	3500	3500	3500	3500	3500	3500	3500	3500	3500	3500	3500	3500
Masse in fahrbereitem Zustand (kg)	2935 / 3077	2898 / 3077	3015 / 3072	2978 / 3072	2935 / 3077	2898 / 3077	3015 / 3072	2978 / 3072	3025 / 3157	2988 / 3157	2935 / 3127	2900 / 3170	2885 / 3082	2848 / 3082	2925 / 3077	2888 / 3077	3005 / 3072	2968 / 3072
Nutzlast (kg)	423 / 565	423 / 602	428 / 485	428 / 522	423 / 565	423 / 602	428 / 485	428 / 522	343 / 457	343 / 512	373 / 565	600 / 330	418 / 615	418 / 652	423 / 575	423 / 612	428 / 495	428 / 532
Radstand (mm)	3750	4035	3954	3800	3750	3800	3954	4035	3954	4035	3300	3450	3300	3450	3750	3800	3954	4035
Wohnmobilgewicht plus Anhänger (kg)	5065	5500	5065	5500	5065	5500	5065	5500	5065	5500	5065	5500	5065	5500	5065	5500	5065	5500
Felgenreiße	16"	15"	16"	15"	16"	15"	16"	15"	16"	15"	16"	15"	16"	15"	16"	15"	16"	15"
ABMESSUNGEN UND PLÄTZE																		
Außenlänge (mm) / Außenbreite (mm)	6990 / 2350		7450 / 2350		6990 / 2350		7450 / 2350		7450 / 2350		5990 / 2350		6470 / 2350		6990 / 2350		7450 / 2350	
Außenhöhe / Innenhöhe (mm)	2950 / 2080		2950 / 2080		2950 / 2080		2950 / 2080		2950 / 2080		2950 / 2080		2950 / 2080		2950 / 2080		2950 / 2080	
Zugelassene Sitzplätze	5		5		5		5		4		4		5		5		5	
Schlafplätze (mit Option Dinette)	4 (5 0)		4 (5 0)		4 (5 0)		4 (5 0)		4 (0 5)		4		4 (5 0)		4 (5 0)		4 (5 0)	
Zusätzlicher Schlafplatz in Dinette	0		0		0		0		0		-		0		0		0	
Heckbett (cm)	180x80 - 189x80		220x80 / 194x80		199x80 - 186x80		220x80 / 194x80		200x80 / 194x80		213x125(118)		216x135(118)		216x135(120)		207x129	
Zusätzliches Hilfsbett in Dinette (cm)	216x87(54)		212x54		212x54		212x54		212x100		198x92		212 x 113 (50)		216 x 90 (50)		216x83	
Alkovenbett (cm) / Hubbett (cm)	- / 190x116(95)		- / 190x128(107)		- / 190x128(107)		- / 190x128(107)		- / 190x128(107)		- / 190x95		- / 190x116(95)		- / 190x128(107)		- / 190x133(124)	
Zusätzlicher Schlafplatz im Heckbett	S		S		S		S		S		S		S		S		S	
Höhenverstellbares Heckbett	-		-		-		-		-		S		S		S		S	
Garagentüren (nutzbare Dimension in cm)	117x87(72) / 117x87(72)		117x87(72) / 117x87(72)		117x87 (72)- 100x67 / 117x87 (72)- 107x60		72x87(72) / 72x87(72)		117x87(72) / 117x87(72)		117x60 / 117x60		130x102(72) / 100x67		130x102(72) / 130x102(72)		130x102(72) / 130x102(72)	
Maximale interne Garagenhöhe (cm)	126		119		119		75		120		128		130		130		130	
Boden- / Wand- / Dachstärke (mm)	54 / 31 / 31		54 / 31 / 31		54 / 31 / 31		54 / 31 / 31		54 / 31 / 31		54 / 31 / 31		54 / 31 / 31		54 / 31 / 31		54 / 31 / 31	
Boden- / Wand- / Dachmaterial (mm)	VTR / VTR / VTR		VTR / VTR / VTR		VTR / VTR / VTR		VTR / VTR / VTR		VTR / VTR / VTR		VTR / VTR / VTR		VTR / VTR / VTR		VTR / VTR / VTR		VTR / VTR / VTR	
Dach mit Hagelschutz aus Glasfaserkunststoff (GFK)	S		S		S		S		S		S		S		S		S	
EINBAUTEN																		
Herd / Gasbackofen / Dunstabzugshaube	3 / 0 / -		3 / 0 / -		3 / 0 / -		3 / 0 / -		3 / 0 / -		3 / 0 / -		3 / 0 / -		3 / 0 / -		3 / 0 / -	
Füllmenge für Frischwasser / Abwassertank (L**)	(20)100 / 120 (20)100 / 100		(20)100 / 120 (20)100 / 100		(20)100 / 120 (20)100 / 100		(20)100 / 120 (20)100 / 100		(20)100 / 120 (20)100 / 100		(20)100 / 120 (20)100 / 100		(20)100 / 120 (20)100 / 100		(20)100 / 120 (20)100 / 100		(20)100 / 120 (20)100 / 100	
Absorber-Kühlschrank (220 V, 12 V, Gas) (L)	140		140		140		140		140		140		140		140		140	
Heizungstyp, serienmäßig	Gas Combi 4000 W		Gas Combi 4000 W		Gas Combi 4000 W		Gas Combi 4000 W		Gas Combi 4000 W		Gas Combi 4000 W		Gas Combi 4000 W		Gas Combi 4000 W		Gas Combi 4000 W	
DACHLUKEN UND FENSTER																		
Panoramadach (mm)	0 (1000x800)		0 (1000x800)		0 (1000x800)		0 (1000x800)		0 (1000x800)		0 (1000x800)		0 (1000x800)		0 (1000x800)		0 (1000x800)	
Hintere Dachluke (mm)	400x400 (0 700x500)		400x400 (0 700x500)		400x400 (0 700x500)		400x400 (0 700x500)		400x400 (0 700x500)		400x400 (0 700x500)		400x400 (0 700x500)		400x400 (0 700x500)		400x400 (0 700x500)	
Zentrale Dachluke (mm)	400x400		400x400		400x400		400x400		400x400		400x400		400x400		400x400		400x400	
Dachluke Dinette (mm)	-		-		-		-		-		-		-		-		-	
Dachluke Bad / Dusche (mm)	- / S		- / S		- / S		- / S		- / S		- / S		- / S		- / S		- / S	

Die Masse des zugelassenen Fahrzeugs umfasst: Fahrer (75 kg), 100% gefüllten Dieseltank (60 l), klares Wasser bis 20 l. (Verwendung des speziellen Ablassventils) und Aluminiumgasflaschen (max. 15 kg) voll mit 90% ihrer Kapazität und Toleranz, die während des Genehmigungs (+/- 5%) (2007/46 / CE). Alles, was nicht in der Standardversion des Fahrzeugs enthalten ist, sowohl Zelle als auch Fahrgestell, führt zu einer Erhöhung des Laufgewichts, was zu einer Reduzierung der Nutzlast bis zur möglichen Reduzierung der homologierten Sitze bei Gesamtgewicht führt für den Wert der verfügbaren Nutzlast. Die verfügbaren Nutzlasten ergeben sich aus der Differenz zwischen der maximal zulässigen Masse und der Masse im Betriebszustand und haben eine Toleranz von 5%. Beim Kauf muss das Gewicht der Optionen überprüft werden, die Sie am Fahrzeug installieren möchten.

S= serienmäßig O=Option - = nicht verfügbar VTR: Glasfaserkunststoff

Ausstattungen



- ▶ Lackierter Stoßfänger
- ▶ 16"-Felgen
- ▶ Aufbautür mit Fenster und Fliegengitter
- ▶ Aufklappbarer Schweller (je nach Modell)
- ▶ Bluetooth-Radio mit Lenkradbedienung
- ▶ ESC (FIAT)

- ▶ Integrierte Radio DAB-Antenne
- ▶ Interne und externe Klangdiffusion durch Nutzung der Wände als Resonanzkörper
- ▶ Zugangsluke zu den Stauräumen im Fußboden
- ▶ Drehbare Fahrer- und Beifahrersitze
- ▶ Lattenroste
- ▶ **6 Jahre Dichtigkeits-Garantie**

PAKET CHASSIS FORD

Manuelle Klimaanlage; Beifahrerairbag; Tempomat; Radio Bluetooth; elektrisch beheizte Außenspiegel; Aufpreis Motor 170 PS; weiße Stoßfänger

inkl. MwSt.16% **Nachlass -1.130 €**
3.110 €

Aktionpreis ~~4.240 €~~

inkl. MwSt.19% **Nachlass -1.160 €**
3.190 €

Aktionpreis ~~4.350 €~~

PAKET CHASSIS FIAT

Manuelle Klimaanlage; Beifahrerairbag; Tempomat; Vorrüstung Radio mit Lautsprecher* ; Radioantenne im Spiegel; elektrisch beheizte Außenspiegel; regelbare Sitze; Aufpreis Motor 140 PS; weiße Stoßfänger

inkl. MwSt.16% **Nachlass -1.130 €**
3.110 €

Aktionpreis ~~4.240 €~~

inkl. MwSt.19% **Nachlass -1.160 €**
3.190 €

Aktionpreis ~~4.350 €~~

PAKET SUN (MODELLE UND DOPPELQUERBETT)

Sitzbezüge; Sky Roof; Solarpanel; Rückfahrkamera** ; Flex Space (nur Kronos-Zefiro)

inkl. MwSt.16% **Nachlass -1.677 €**
1.550 €

Aktionpreis ~~3.227 €~~

inkl. MwSt.19% **Nachlass -1.720 €**
1.590 €

Aktionpreis ~~3.310 €~~

PAKET SUN (MODELLE MIT EINZELBETTEN)

Sitzbezüge; Sky Roof; Solarpanel; Rückfahrkamera** (Paket auch anwendbar auf alle Granduca-Modelle, unabhängig von der Bettenausführung)

inkl. MwSt.16% **Nachlass -692 €**
1.550 €</



	271 M		277 M		279 M		284 M		290 M		291 M		295 M	
Preis inkl. MwSt. 16%	45.806 €	48.243 €	49.568 €	52.005 €	49.119 €	51.557 €	50.095 €	52.531 €	51.069 €	53.506 €	45.318 €	47.755 €	49.607 €	52.044 €
Preis inkl. MwSt. 19%	46.990 €	49.490 €	50.850 €	53.350 €	50.390 €	52.890 €	51.390 €	53.890 €	52.390 €	54.890 €	46.490 €	48.990 €	50.890 €	53.390 €

FAHRGESTELL																
Fahrgestell	Ford Transit		Fiat Ducato		Ford Transit		Fiat Ducato		Ford Transit		Fiat Ducato		Ford Transit			
Motorisierung, Leistung kW (PS)	2.0 TDI 130 PS		2.3 MJ 120 PS		2.0 TDI 130 PS		2.3 MJ 120 PS		2.0 TDI 130 PS		2.3 MJ 120 PS		2.0 TDI 130 PS			
Maximal zulässiges Gesamtgewicht (kg)	3500		3500		3500		3500		3500		3500		3500			
Masse in fahrbereitem Zustand (kg)	2955 / 3002		2920 / 2990		2890 / 2907		2878 / 2907		2935 / 2992		2908 / 2992		3025 / 3072			
Nutzlast (kg)	498 / 545		512 / 580		593 / 610		593 / 622		508 / 565		508 / 592		428 / 475			
Radstand (mm)	3450		4035		3954		4035		3750		4035		3954			
Wohnmobildgewicht plus Anhänger (kg)	5065		5500		5065		5500		5065		5500		5065			
Felgenreiße	16"		15"		16"		15"		16"		15"		16"			
ABMESSUNGEN UND PLÄTZE																
Außenlänge (mm) / Außenbreite (mm)	5990 / 2350				6990 / 2350				6990 / 2350				7450 / 2350			
Außenhöhe / Innenhöhe (mm)	3200 / 2080				3200 / 2080				3200 / 2080				3200 / 2080			
Zugelassene Sitzplätze	6				7				6				5			
Schlafplätze (mit Option Dinette)	6				7				8				4 (5 0)			
Zusätzlicher Schlafplatz in Dinette	-				-				-				0			
Heckbett (cm)	215x76 - 215x76				212x80 / 212x80				216x130(112) / 210x110				215x80 (206) - 197x80			
Zusätzliches Hilfsbett in Dinette (cm)	177x125				186x125/163x65				186x125				212x54			
Alkovenbett (cm) / Hubbett (cm)	209x160 / -				209x160 / -				209x160 / -				209x160 / -			
Zusätzlicher Schlafplatz im Heckbett	-				-				-				S			
Höhenverstellbares Heckbett	-				-				-				-			
Garagentüren (nutzbare Dimension in cm)	110x63 - 110x50				107x60 / 107x60				130x 102(72) / 130x102(72)				117x87(72) / 117x87(72)			
Maximale interne Garagenhöhe (cm)	95				130				130				130			
Boden- / Wand- / Dachstärke (mm)	54 / 31 / 31				54 / 31 / 31				54 / 31 / 31				54 / 31 / 31			
Boden- / Wand- / Dachmaterial (mm)	VTR / VTR / VTR				VTR / VTR / VTR				VTR / VTR / VTR				VTR / VTR / VTR			
Dach mit Hagelschutz aus Glasfaserkunststoff (GFK)	S				S				S				S			
EINBAUTEN																
Herd / Gasbackofen / Dunstabzugshaube	3 / 0 / -				3 / 0 / -				3 / 0 / -				3 / 0 / -			
Füllmenge für Frischwasser / Abwassertank (L**)	(20)100 / 120		(20)100 / 100		(20)100 / 120		(20)100 / 100		(20)100 / 120		(20)100 / 100		(20)100 / 120			
Absorber-Kühlschrank (220 V, 12 V, Gas) (L)	140				140				140				140			
Heizungstyp, serienmäßig	Gas Combi 4000 W				Gas Combi 4000 W				Gas Combi 4000 W				Gas Combi 4000 W			
DACHLUKEN UND FENSTER																
Panoramadach (mm)	0 (800x600)				0 (800x600)				0 (800x600)				0 (800x600)			
Hintere Dachluke (mm)	400x400 (0 700x500)				400x400 (0 700x500)				400x400 (0 700x500)				400x400 (0 700x500)			
Zentrale Dachluke (mm)	-				-				-				-			
Dachluke Dinette (mm)	400x400				400x400				400x400				400x400			
Dachluke Bad / Dusche (mm)	- / S				- / S				- / S				- / S			

Die Masse des zugelassenen Fahrzeugs umfasst: Fahrer (75 kg), 100% gefüllten Dieseltank (60 l), klares Wasser bis 20 l. (Verwendung des speziellen Ablassventils) und Aluminiumgasflaschen (max. 15 kg) voll mit 90% ihrer Kapazität und Toleranz, die während des Genehmigung (+/- 5%) (2007/46 / CE). Alles, was nicht in der Standardversion des Fahrzeugs enthalten ist, sowohl Zelle als auch Fahrgestell, führt zu einer Erhöhung des Laufgewichts, was zu einer Reduzierung der Nutzlast bis zur möglichen Reduzierung der homologierten Sitze bei Gesamtgewicht führt für den Wert der verfügbaren Nutzlast. Die verfügbaren Nutzlasten ergeben sich aus der Differenz zwischen der maximal zulässigen Masse und der Masse im Betriebszustand und haben eine Toleranz von 5%. Beim Kauf muss das Gewicht der Optionen überprüft werden, die Sie am Fahrzeug installieren möchten.

S= serienmäßig 0=Option - = nicht verfügbar VTR: Glasfaserkunststoff

Ausstattungen



- ▶ 16“-Felgen (FORD)
 - ▶ Tür mit festem Fenster
 - ▶ Aufbautür mit Fenster und Fliegengitter
- ▶ ESC (FIAT), ESP (FORD)
 - ▶ Drehbare Fahrer- und Beifahrersitze
 - ▶ Lattenroste
 - ▶ 6 Jahre Dichtigkeits-Garantie

PAKET ALKOVEN FORD (AUSSER EINZELBETT)

Manuelle Klimaanlage; Beifahrerairbag; Tempomat; Fenster Alkoven; Radio Bluetooth; elektrisch beheizte Außenspiegel; Rückfahrkamera**; weiße Stoßfänger; Sitzbezüge; Solarpanel; Flex Space (wenn möglich)

inkl. MwSt.16%
**Nachlass
-1.979 €**
3.977 €
Aktionpreis ~~5.956 €~~

inkl. MwSt.19%
**Nachlass
-2.030 €**
4.080 €
Aktionpreis ~~6.110 €~~

PAKET ALKOVEN FIAT (AUSSER EINZELBETT)

Manuelle Klimaanlage; Beifahrerairbag; Tempomat; Fenster Alkoven; Vorrüstung Radio mit Lautsprechern*; elektrisch beheizte Außenspiegel; Rückfahrkamera*; Aufpreis Motor 140 PS; weiße Stoßfänger; Sitzbezüge; Solarpanel; Flex Space (wenn möglich)

inkl. MwSt.16%
**Nachlass
-2.271 €**
3.977 €
Aktionpreis ~~6.248 €~~

inkl. MwSt.19%
**Nachlass
-2.330 €**
4.080 €
Aktionpreis ~~6.410 €~~

PAKET ALKOVEN FORD (MODELLE MIT EINZELBETT)

Manuelle Klimaanlage; Beifahrerairbag; Tempomat; Fenster Alkoven; Radio Bluetooth; elektrisch beheizte Außenspiegel; Rückfahrkamera**; weiße Stoßfänger; Sitzbezüge; Solarpanel

inkl. MwSt.16%
**Nachlass
-994 €**
3.977 €
Aktionpreis ~~4.971 €~~

inkl. MwSt.19%
**Nachlass
-1.020 €**
4.080 €
Aktionpreis ~~5.100 €~~

PAKET ALKOVEN FIAT (MODELLE MIT EINZELBETT)

Manuelle Klimaanlage; Beifahrerairbag; Tempomat; Fenster Alkoven; Vorrüstung Radio mit Lautsprechern*; elektrisch beheizte Außenspiegel; Rückfahrkamera*; Aufpreis Motor 140 PS; weiße Stoßfänger; Sitzbezüge; Solarpanel

inkl. MwSt.16%
**Nachlass
-1.287 €**
3.977 €
Aktionpreis ~~5.264 €~~

inkl. MwSt.19%
**Nachlass
-1.320 €**
4.080 €
Aktionpreis ~~5.400 €~~

nicht bei Zefiro + (serienmässig mit Upgrade auf 2 DIN Radio und Doppelaugen-Rückfahrkamera)
** nicht bei Zefiro + (serienmässig mit Upgrade auf Doppelaugen-Rückfahrkamera)



	265 Integral	267 Integral	274 Integral	284 Integral	287 Integral
Preis inkl. MwSt. 16%	61.402 €	61.402 €	62.376 €	62.376 €	62.376 €
Preis inkl. MwSt. 19%	62.990 €	62.990 €	63.990 €	63.990 €	63.990 €
FAHRGESTELL					
Fahrgestell	Fiat Ducato	Fiat Ducato	Fiat Ducato	Fiat Ducato	Fiat Ducato
Motorisierung, Leistung kW (PS)	2.3 MJ 120 PS	2.3 MJ 120 PS	2.3 MJ 120 PS	2.3 MJ 120 PS	2.3 MJ 120 PS
Maximal zulässiges Gesamtgewicht (kg)	3500	3500	3500	3500	3500
Masse in fahrbereitem Zustand (kg)	2968 / 3072	2978 / 3157	2923 / 2988	2968 / 3072	2978 / 3157
Nutzlast (kg)	428 / 532	343 / 532	512 / 577	428 / 532	343 / 522
Radstand (mm)	4035	4035	4035	4035	4035
Wohnmobilmgewicht plus Anhänger (kg)	5500	5500	5500	5500	5500
Felgenreiße	15"	15"	15"	15"	15"
ABMESSUNGEN UND PLÄTZE					
Außenlänge (mm) / Außenbreite (mm)	7450 / 2350	7450 / 2350	7300 / 2350	7450 / 2350	6970 / 2350
Außenhöhe / Innenhöhe (mm)	2950 / 2080	2950 / 2080	2950 / 2080	2950 / 2080	2950 / 2080
Zugelassene Sitzplätze	5	4	6	5	4
Schlafplätze (mit Option Dinette)	4 (5 0)	4 (5 0)	6	4 (0 5)	4 (5 0)
Zusätzlicher Schlafplatz in Dinette	0	0	-	0	0
Heckbett (cm)	190x150	190x150	216x100(840) – 216x100(840)	220x80 – 194x80	200x80 – 215x80
Zusätzliches Hilfsbett in Dinette (cm)	212 x54	212x100	200x62 - 189x65	212x54	212x100
Alkovenbett (cm) / Hubbett (cm)	- / 185x134	- / 185x134	- / 185x134	- / 185x134	- / 185x134
Zusätzlicher Schlafplatz im Heckbett	-	-	-	-	-
Höhenverstellbares Heckbett	-	-	-	-	S
Garagentüren (nutzbare Dimension in cm)	117x87(72) / 72x87(72)	117x87(72) / 72x87(72)	100x67 / 100x67	117x87(72) / 117x87(72)	117x87(72) / 117x87(72)
Maximale interne Garagenhöhe (cm)	128	128	138	119	120
Boden- / Wand- / Dachstärke (mm)	54 / 31 / 31	54 / 31 / 31	54 / 31 / 31	54 / 31 / 31	54 / 31 / 31
Boden- / Wand- / Dachmaterial (mm)	VTR / VTR / VTR	VTR / VTR / VTR	VTR / VTR / VTR	VTR / VTR / VTR	VTR / VTR / VTR
Dach mit Hagelschutz aus Glasfaserkunststoff (GFK)	S	S	S	S	S
EINBAUTEN					
Herd / Gasbackofen / Dunstabzugshaube	3 / 0 / -	3 / 0 / -	3 / 0 / -	3 / 0 / -	3 / 0 / -
Füllmenge für Frischwasser / Abwassertank (L**)	(20)100 / 100	(20)100 / 100	(20)100 / 100	(20)100 / 100	(20)100 / 100
Absorber-Kühlschrank (220 V, 12 V, Gas) (L)	140	140	140	140	140
Heizungstyp, serienmäßig	Gas Combi 4000 W	Gas Combi 4000 W	Gas Combi 4000 W	Gas Combi 4000 W	Gas Combi 4000 W
DACHLUKEN UND FENSTER					
Panoramadach (mm)	-	-	-	-	-
Hintere Dachluke (mm)	400x400 (0 700x500)	400x400 (0 700x500)	400x400 (0 700x500)	400x400 (0 700x500)	400x400 (0 700x500)
Zentrale Dachluke (mm)	400x400	-	400x400	700x500 (0 HEKI 3 960x655)	-
Dachluke Dinette (mm)	-	700x500 (0 HEKI 3 960x655)	-	-	700x500 (0 HEKI 3 960x655)
Dachluke Bad / Dusche (mm)	- / S	- / S	- / S	- / S	- / S

Die Masse des zugelassenen Fahrzeugs umfasst: Fahrer (75 kg), 100% gefüllten Dieseltank (60 l), klares Wasser bis 20 l. (Verwendung des speziellen Ablassventils) und Aluminiumgasflaschen (max. 15 kg) voll mit 90% ihrer Kapazität und Toleranz, die während des Genehmigungs (+/- 5%) (2007/46 / CE). Alles, was nicht in der Standardversion des Fahrzeugs enthalten ist, sowohl Zelle als auch Fahrgestell, führt zu einer Erhöhung des Laufgewichts, was zu einer Reduzierung der Nutzlast bis zur möglichen Reduzierung der homologierten Sitze bei Gesamtgewicht führt für den Wert der verfügbaren Nutzlast. Die verfügbaren Nutzlasten ergeben sich aus der Differenz zwischen der maximal zulässigen Masse und der Masse im Betriebszustand und haben eine Toleranz von 5%. Beim Kauf muss das Gewicht der Optionen überprüft werden, die Sie am Fahrzeug installieren möchten.

S= serienmäßig 0=Option - = nicht verfügbar VTR: Glasfaserkunststoff

Ausstattungen



- Aufbautür mit festem Fenster und Fliegengitter
- ESC (FIAT)
- Drehbare Fahrer- und Beifahrersitze
- Lattenroste
- 6 Jahre Dichtigkeits-Garantie

PAKET FIAT INTEGRAL (MODELLE MIT QUEENSBETT)

Manuelle Klimaanlage, Beifahrerairbag; Tempomat; Vorrüstung Radio mit Lautsprecher* ; Radioantenne im Spiegel; elektrisch beheizte Außenspiegel; Fahrer und Beifahrersitze FASP; Solarpanel; Rückfahrkamera*; Flex Space; Bautür mit 2 Schließpunkten und Zentralverriegelung; Aufpreis Motor 140 PS

inkl. MwSt.16%

Nachlass

-3.656 €

2.729 €

Aktionspreis ~~6.385 €~~

inkl. MwSt.19%

Nachlass

-3.750 €

2.800 €

Aktionspreis ~~6.550 €~~

PAKET FIAT INTEGRAL (MODELLE MIT EINZELBETTEN)

Manuelle Klimaanlage, Beifahrerairbag; Tempomat; Vorrüstung Radio mit Lautsprecher* ; Radioantenne im Spiegel; elektrisch beheizte Außenspiegel; Fahrer und Beifahrersitze FASP; Solarpanel; Rückfahrkamera*; Bautür mit 2 Schließpunkten und Zentralverriegelung; Aufpreis Motor 140 PS

inkl. MwSt.16%

Nachlass

-2.681 €

2.729 €

Aktionspreis ~~5.410 €~~

inkl. MwSt.19%

Nachlass


-2.750 €


2.800 €

Aktionspreis ~~5.550 €~~

nicht bei Zefiro + (serienmäßig mit Upgrade auf 2 DIN Radio und Doppelaugen-Rückfahrkamera)
** nicht bei Zefiro + (serienmäßig mit Upgrade auf Doppelaugen-Rückfahrkamera)

Preisliste Optionen Reisemobile Deutschland 2021

FORD FAHRGESTELL OPTIONEN 		Gewicht (kg)	Endkundenpreise (inkl. MwSt. 16%)	Endkundenpreise (inkl. MwSt. 19%)
HEAVY FAHRGESTELL 4.100 KG	NICHT MÖGLICH FÜR ALKOVEN	0	668 €	685 €
16" ALUFELGEN		-13	570 €	585 €
AUTOMATIKGETRIEBE	REDUZIERTE ANHÄNGELAST; NICHT MÖGLICH FÜR HEAVY CHASSIS	45	1.598 €	1.639 €
FORD RADIO DAB BLUETOOTH, MIT NAV 6,5" UND SYNC GEN. 3 EMERGENCY ASSISTANCE		3	2.593 €	2.660 €

FIAT FAHRGESTELL OPTIONEN 		Gewicht (kg)	Endkundenpreise (inkl. MwSt. 16%)	Endkundenpreise (inkl. MwSt. 19%)
140 PS → 160 PS	AUFPREIS MOTORISIERUNG	23	2.069 €	2.122 €
160 PS → 180 PS	AUFPREIS MOTORISIERUNG	0	1.740 €	1.785 €
AUFLASTUNG AUF 3.650 KG		0	205 €	210 €
HEAVY FAHRGESTELL 4.250 KG MIT 140 PS	42 HEAVY	40	1.616 €	1.658 €
HEAVY FAHRGESTELL 4.400 KG MIT 160 PS UND 180 PS	44 HEAVY	40	1.616 €	1.658 €
TRACTION+ / HILL DESCENT		7	93 €	95 €
AUTOMATIK PAKET + ECO PACK + 16" ALUFELGEN (140 PS)	NUR FÜR 140 PS MOTOR	34	3.519 €	3.610 €
AUTOMATIK PAKET + 16" ALUFELGEN (160 -180 PS)	NUR FÜR 160 UND 180 PS MOTOR; ECO PACK IST SERIENMÄSSIG	24	3.182 €	3.264 €
ECO PACK (START & STOP)		10	329 €	337 €
COLOR PAKET IRON GREY	LACKIERTES FAHRERHAUS IRON GREY (NUR KRONOS)	0	570 €	585 €
15" ALUFELGEN	FARBE "MATT BLACK" ODER "DARK GREY"	-1	382 €	392 €
16" STAHLFELGEN MIT LIGHT FEDERUNGEN		3	416 €	427 €
16" ALUFELGEN MIT LIGHT FEDERUNGEN	FARBE "BLACK"	3	760 €	780 €
16" ALUFELGEN HEAVY		15	362 €	371 €
DRL (DAY RUNNIG LIGHT) TAGFAHRLICHT	BEI INTEGRAL SERIENMÄ IG	0	333 €	342 €
NEBELLEUCHTEN		1	180 €	185 €
NEBELLEUCHTEN INTEGRAL	NUR FÜR MODELLE INTEGRAL	1	199 €	204 €
TPMS (REIFENDRUCK-KONTROLLSYSTEM)		1	136 €	140 €
DAB AUTORADIO BLUETOOTH MIT USB UND MIT LENKRADBEDIENUNG		3	522 €	536 €
DAB HIGH-LEVEL TOUCH SCREEN RADIO MIT USB UND LENKRADBEDIENUNG		3	713 €	731 €
DAB HIGH-LEVEL TOUCH SCREEN RADIO MIT NAV, USB UND LENKRADBEDIENUNG		3	931 €	955 €
RADIO DAB 7" APPLE CARPLAY + ANDROID AUTO MIT LENKRADBEDIENUNG		3	1.195 €	1.226 €
RADIO DAB 7" APPLE CARPLAY + ANDROID AUTO MIT NAV UND LENKRADBEDIENUNG		3	1.428 €	1.465 €
SAFETY PACK NEW (BREMSASSISTENT + SPURHALTEASSISTENT (LDWS) + AUTOMATISCHE FERNLICHTSTEUERUNG (HBR) + VERKEHRSSCHILDERKENNUNG (TRS) + REGENSENSOR)	NICHT BEIM INTEGRAL	0,5	955 €	1.337 €
PROGRAMMIERBARE STANDHEIZUNG FÜR DIE FAHRERKABINE	HEIZUNG IST IM MOTOR INTEGRIERT. ERMÖGLICHT DAS VORWÄRMEN DER KABINE UND DIENT ZUM LEICHTEREN ENTEISEN.	6	1.045 €	1.072 €

AUFBAU OPTIONEN		Gewicht (kg)	Endkundenpreise (inkl. MwSt. 16%)	Endkundenpreise (inkl. MwSt. 19%)
PAKET START DIGIT	DVB2-ANTENNE, TV LCD 20", TV HALTERUNG	11	618 €	634 €
PAKET START SAT	SATELLITEN-ANTENNE TWIN, TV LCD 20", TV HALTERUNG	14	2.413 €	2.475 €
WINTER PAKET GAS	6.000 W KOMBI-HEIZUNG (GAS) UND CP PLUS BEDIENUNG, ISOLIERTER ABWSSERTANK UND ELEKTRISCH BEHEIZTE ABWASSERROHRE, ELEKTRISCH BEHEIZTER ABWASSERHAHN, ISOLIERTE TRITTSSTUFE, ISOLIERTER TRENNVORHANG.	7	1.426 €	1.463 €
WINTER PAKET DIESEL	6.000 W KOMBI-HEIZUNG (DIESEL) UND CP PLUS BEDIENUNG, ISOLIERTER ABWSSERTANK UND ELEKTRISCH BEHEIZTE ABWASSERROHRE, ELEKTRISCH BEHEIZTER ABWASSERHAHN, ISOLIERTE TRITTSSTUFE, ISOLIERTER TRENNVORHANG.	9	1.845 €	1.893 €
PAKET SCANDINAVIA	6.000 W KOMBI-HEIZUNG (GAS/ELEKTRO) UND CP PLUS BEDIENUNG, ISOLIERTER ABWSSERTANK UND ELEKTRISCH BEHEIZTE ABWASSERROHRE, ELEKTRISCH BEHEIZTER ABWASSERHAHN, ISOLIERTE TRITTSSTUFE, REMIFRONT	13	1.949 €	1.999 €
TEC (TOTAL ENERGY CONTROL) (NEW)				
PAKET GAS FREE	ZEFIRO 265 TL, ZEFIRO 284 TL	74	6.141 €	6.300 €
MARKISE 3,0 M		20	897 €	920 €
MARKISE 3,5 M		22	936 €	960 €
MARKISE 4,0 M		26	1.043 €	1.070 €
MARKISE 4,5 M		28	1.136 €	1.165 €
ALDE HEIZSYSTEM 6.000 W (NUR FIAT)	NUR FÜR KRONOS/ZEFIRO 282, 284, 287, 265, 267 TL UND INTEGRAL - FIAT	65	2.320 €	2.380 €
HEIZSYSTEMANSCHLUSS AN FAHRZEUGMOTOR (NUR FIAT)	MIT ALDE HEIZUNG 6.000 W VERBUNDEN (NUR FIAT)	4	851 €	873 €
6.000 W KOMBI-HEIZUNG (GAS)	CP PLUS BEDIENUNG IST SERIENMÄSSIG	1	342 €	351 €
6.000 W KOMBI-HEIZUNG (GAS/ELEKTRO)	CP PLUS BEDIENUNG IST SERIENMÄSSIG	1	704 €	722 €
4.000 W KOMBI-HEIZUNG (DIESEL)	CP PLUS BEDIENUNG IST SERIENMÄSSIG	2	380 €	390 €
6.000 W KOMBI-HEIZUNG (DIESEL)	CP PLUS BEDIENUNG IST SERIENMÄSSIG	2	646 €	663 €
6.000 W KOMBI-HEIZUNG (DIESEL/ELEKTRO)	CP PLUS BEDIENUNG IST SERIENMÄSSIG	2	1.045 €	1.072 €
FUSSBODENERWÄRMUNG		8	618 €	634 €
THERMISCHE WINDSCHUTZSCHEIBE	NUR FÜR INTEGRAL	0	552 €	566 €
HUBBETT	NUR FÜR TEILINTEGRIERT	25	780 €	800 €
HEKI 3 PANORAMA DACHLUKE 900 X 600 MM + MIDI HEKI 700X500	NUR FÜR INTEGRAL	16	922 €	946 €
OPEN SKY PANORAMA-DACHFENSTER	NUR FÜR ALKOVEN	11	580 €	595 €
MIDI HEKI PANORAMA DACHLUKE 700 X 500 MM (HINTEN)	NICHT BEI KRONOS/ZEFIRO INTEGRAL	5	342 €	351 €
OMNIVENT FÜR 400 X 400 MM DACHLUKE		1	190 €	195 €
ZUSÄTZLICHER BETTPLATZ IN DER DINETTE	SERIENMÄ IG BEI DOPPELTER DINETTE	5	228 €	234 €
REMIFRONT FORD		6	656 €	673 €
REMIFRONT FIAT		6	485 €	498 €
KLAPPBARER TISCH		5	238 €	244 €
GAS-BACKOFEN		14	476 €	488 €
TV LCD-HALTERUNG		4	147 €	151 €
TEPPICHBODEN AUFBAU		6	432 €	443 €
AUFBAUTÜR MIT 2 SCHLIESSPUNKTEN UND ZENTRALVERRIEGELUNG	STANDARD FÜR GRANDUCA	6	380 €	390 €
TRENNVORHANG FAHRERKABINE - AUFBAU		2	162 €	166 €
TRENNVORHANG FÜR TAG / NACHT-BEREICHE		1	142 €	146 €
TAG / NACHT-BEREICH TRENNUNG PLUSSEE	NUR BEI ZEFIRO 263, 265, 283, 284, 285 TL/P/M	2	580 €	595 €
DOPPEL-BATTERIE MANagementsYSTEM	BATTERIEN NICHT ENTHALTEN	4	332 €	341 €
FAHRRADTRÄGER FÜR 4 FAHRRÄDER	TRAGFÄHIGKEIT MAX. 60 KG	10	300 €	308 €
OPTIONALE MÖBELFARBE		0	575 €	590 €
OPTIONALE POLSTER		0	275 €	282 €
ABDECKPLATTE FÜR SPÜLE		2	94 €	96 €

Mit Erscheinen dieser Preisliste verlieren alle vorherigen Preislisten ihre Gültigkeit.
Masse des zugelassenen Fahrzeugs. Enthält: Fahrer (75 kg), zu 100% gefüllter Dieseltank (60 l Fiat, 65 l Ford), Frischwassertank mit 20 l gefüllt (Verwendung spezielles Ablassventil) und zu 100% gefüllte Gasflaschen aus Aluminium (max. 15 kg) (2007/46/CE). Alle Ausstattungen sowohl im Fahrerhaus als auch am Fahrgestell, die nicht in der Standardversion des Fahrzeugs enthalten sind, führen zu einem erhöhten Gewicht in fahrbereitem Zustand. Dieses verringert die Nutzlast und kann die Zahl der zugelassenen Sitzplätze reduzieren, wenn das Gesamtgewicht die verfügbare Nutzlast überschreitet. Der Nutzlastwert ergibt sich aus der Differenz zwischen dem zulässigen Gesamtgewicht und dem Gewicht des Fahrzeugs in fahrbereitem Zustand und hat eine Toleranz von 5%. Es wird daher empfohlen, beim Kauf besonders auf das Gewicht der Zusatzausstattungen zu achten, die am Fahrzeug installiert werden sollen. Dieses Gewicht ist unter den Werten im technischen Datenblatt aufgeführt. Bitte beachten Sie, dass es gesetzlich nicht zulässig ist, das in den Datenblättern angegebene zulässige Gesamtgewicht, zu überschreiten. Alle Preise zzgl. Kosten für Transport, COC-Dokumente / Kfz-Papiere, Aufbauakku und Gasprüfung.

Stand: August 2020

Granduca

**Die Welt liegt Ihnen zu Füßen.
Sie werden Ihr Zuhause nicht vermissen.**

Für den erfahreneren Reisemobilisten, der immer auf der Suche nach Fahrzeugen mit viel Stauraum, Eleganz, bestem technischen Stand, Zuverlässigkeit, ausgezeichneter und komfortabler Ausstattung sowie einem besonders vorteilhaften Preis ist. Eine Reihe von Teilintegrierten mit technischem Doppelboden in drei Grundrissen, je nach Bettentyp: Zentrales Bett, zwei Einzelbetten oder Querbett. Alle Modelle auf Fiat Ducato Fahrgestell.

GRANDUCA
TEILINTEGRIERT





Wohnbereich

- Dinette mit drehbaren Fahrer- und Beifahrersitzen, die sich in den Wohnbereich integrieren
- Dinette Face-to-Face
- Mobiliar aus dunklem Holz
- Große Fenster und Dachluke
- Tisch aus glänzendem Laminat
- Aufklappbarer Tisch
- Ergonomische Dinetten-Sitze
- Zugangsluke zu den Stauräumen im Fußboden
- Soft-Touch-Decke

Küche

- Linear oder L-förmig
- Zweitüriger Kühlschrank mit Flaschenfach für bis zu 150 l
- 3-Flammen-Kochfeld mit Glasabdeckung
- Acrylsteinplatte
- Schubladen mit Besteckfach
- Ausziehbare Körbe
- Vielfältige LED-Beleuchtung



Schlafbereich

- Betten mit Lattenrost
- Maxi-Queensbett 190 x 150 cm (je nach Modell)
- Dinetten-Bett (wo verfügbar)
- Atmungsaktive Matratzen
- Fenster und Dachluken für mehr Licht und Belüftung
- Stoffbezogenes Deckenpaneel mit Aufbewahrungstasche
- Seitliche Aufbewahrungstaschen



Bad

- Holzmobiliar
- Große Dusche mit doppeltem Abfluss
- Geräumige Hängeschränke
- Große Spiegel mit integrierter Beleuchtung
- Dachluke
- Starre Duschtrenntüren (je nach Modell)
- Trenn-Tür zwischen Wohn- und Schlafbereich



Außenausstattung

- XL-Aufbautür mit 2 Schließpunkten und Zentralverriegelung
- Seitz-Rahmenfenster
- Technischer Doppelboden
- XXL-Garage mit max. Ladekapazität von 300 kg
- 6 Jahre Dichtigkeits-Garantie

Technologie an Bord

- Lautsprecher im Schlafbereich
- Perimetrisches Gas-Heizsystem Combi 4
- LED-Beleuchtung
- Nachtleuchten am Boden als Orientierungshilfe
- LED-Leuchten unter den Hängeschränken
- USB-Steckbuchsen im Wohnbereich

Fahrgestell

- Fiat Ducato 2,3 MJ 120 PS, Emissionsklasse EURO 6d
- ESC (FIAT)
- Integrierte Radio DAB-Antenne
- Drehbare Fahrer- und Beifahrersitze

Polsterung



Pazal (Standard ■, Gewebe/Lederoptik)

GRANDUCA
TEILINTEGRIERT
OHNE HUBBETT



GRANDUCA
TEILINTEGRIERT
MIT HUBBETT



	267 P	287 P	298 P	267 TL	287 TL	298 TL
Preis inkl. MwSt. 16%	57.308 €	57.308 €	56.333 €	57.308 €	57.308 €	56.333 €
Preis inkl. MwSt. 19%	58.790 €	58.790 €	57.790 €	58.790 €	58.790 €	57.790 €

FAHRGESTELL						
Fahrgestell	Fiat Ducato	Fiat Ducato	Fiat Ducato	Fiat Ducato	Fiat Ducato	Fiat Ducato
Motorisierung, Leistung kW (PS)	2.3 MJ 120 PS	2.3 MJ 120 PS	2.3 MJ 120 PS	2.3 MJ 120 PS	2.3 MJ 120 PS	2.3 MJ 120 PS
Maximal zulässiges Gesamtgewicht (kg)	3500	3500	3500	3500	3500	3500
Masse in fahrbereitem Zustand (kg)	3103 / 3157	3103 / 3157	3103 / 3157	3103 / 3157	3103 / 3157	3103 / 3157
Nutzlast (kg)	343 / 397	343 / 397	343 / 397	343 / 397	343 / 397	343 / 397
Radstand (mm)	4035	4035	4035	4035	4035	4035
Wohnmobildgewicht plus Anhänger (kg)	5500	5500	5500	5500	5500	5500
Felgenreiße	15"	15"	15"	15"	15"	15"
ABMESSUNGEN UND PLÄTZE						
Außenlänge (mm) / Außenbreite (mm)	7450 / 2350	7450 / 2350	7450 / 2350	7450 / 2350	7450 / 2350	7450 / 2350
Außenhöhe / Innenhöhe (mm)	3050 / 2080	3050 / 2080	3050 / 2080	3050 / 2080	3050 / 2080	3050 / 2080
Zugelassene Sitzplätze	4	4	4	4	4	4
Schlafplätze (mit Option Dinette)	3	3	3	4 (0 5)	4 (0 5)	4 (0 5)
Schlafplatz in Dinette	S	S	S	0	0	0
Heckbett (cm)	190x150	194x80 – 194x80	215x135	190x150	194x80 – 194x80	215x135
Dinettenbett (cm)	216x86	216x86	216x86	216x86	216x86	216x86
Alkovenbett (cm) / Hubbett (cm)	- / 190x128(107)	- / 190x128 (107)	- / 190x133(124)	- / 190x128(107)	- / 190x128 (107)	- / 190x133(124)
Zusätzlicher Schlafplatz im Heckbett	-	-	-	-	-	-
Höhenverstellbares Heckbett	-	S	-	-	S	-
Garagentüren (nutzbare Dimension in cm)	117x87(72) / 117x 87(72)	117x87(72) / 117x 87(72)	130x102(72) / 130x102(72)	117x87(72) / 117x 87(72)	117x87(72) / 117x 87(72)	130x102(72) / 130x102(72)
Maximale interne Garagenhöhe (cm)	122	119	135	122	119	135
Boden- / Wand- / Dachstärke (mm)	38 - 22 / 31 / 31	38 - 22 / 31 / 31	38 - 22 / 31 / 31	38 - 22 / 31 / 31	38 - 22 / 31 / 31	38 - 22 / 31 / 31
Boden- / Wand- / Dachmaterial (mm)	VTR / VTR / VTR	VTR / VTR / VTR	VTR / VTR / VTR	VTR / VTR / VTR	VTR / VTR / VTR	VTR / VTR / VTR
Dach mit Hagelschutz aus Glasfaserkunststoff (GFK)	S	S	S	S	S	S
EINBAUTEN						
Herd / Gasbackofen / Dunstabzugshaube	3 / 0 / -	3 / 0 / -	3 / 0 / -	3 / 0 / -	3 / 0 / -	3 / 0 / -
Füllmenge für Frischwasser / Abwassertank (L**)	(20)80 / 80	(20)80 / 80	(20)80 / 80	(20)80 / 80	(20)80 / 80	(20)80 / 80
Absorber-Kühlschrank (220 V, 12 V, Gas) (L)	150	150	150	150	150	150
Heizungstyp, serienmäßig	Gas Combi 4000 W	Gas Combi 4000 W	Gas Combi 4000 W	Gas Combi 4000 W	Gas Combi 4000 W	Gas Combi 4000 W
DACHLUKEN UND FENSTER						
Panoramadach (mm)	0 (1000x800)	0 (1000x800)	0 (1000x800)	0 (1000x800)	0 (1000x800)	0 (1000x800)
Hintere Dachluke (mm)	400x400 (0 700x500)	400x400 (0 700x500)	400x400 (0 700x500)	400x400 (0 700x500)	400x400 (0 700x500)	400x400 (0 700x500)
Zentrale Dachluke (mm)	400x400	400x400	400x400	400x400	400x400	400x400
Dachluke Dinette (mm)	700x500	700x500	700x500	-	-	-
Dachluke Bad / Dusche (mm)	-	-	S	-	-	S

Die Masse des zugelassenen Fahrzeugs umfasst: Fahrer (75 kg), 100% gefüllten Dieseltank (60 l), klares Wasser bis 20 l. (Verwendung des speziellen Ablassventils) und Aluminiumgasflaschen (max. 15 kg) voll mit 90% ihrer Kapazität und Toleranz, die während des Genehmigung (+/- 5%) (2007/46 / CE). Alles, was nicht in der Standardversion des Fahrzeugs enthalten ist, sowohl Zelle als auch Fahrgestell, führt zu einer Erhöhung des Laufgewichts, was zu einer Reduzierung der Nutzlast bis zur möglichen Reduzierung der homologierten Sitze bei Gesamtgewicht führt für den Wert der verfügbaren Nutzlast. Die verfügbaren Nutzlasten ergeben sich aus der Differenz zwischen der maximal zulässigen Masse und der Masse im Betriebszustand und haben eine Toleranz von 5%. Beim Kauf muss das Gewicht der Optionen überprüft werden, die Sie am Fahrzeug installieren möchten.

Die in diesem Katalog aufgeführten Angaben zu Massen beziehen sich auf den Inhalt der Europäischen Richtlinie 2007/46/EG.

MASSE DES FAHRZEUGS IN FAHRBEREITEM ZUSTAND. Diese Angabe umfasst das Leergewicht des Fahrzeugs in der Basisausstattung, den Fahrer (75 kg), 100% des Treibstoffs (60-Liter-Tank), das Frischwasser (Tank für die Fahrt mit 20 Litern befüllt) und eine Gasflasche (15 kg). Die Masse des Fahrzeugs in fahrbereitem Zustand und daher auch die Nutzlast bzw. die Anzahl der Sitzplätze bei der Fahrt können je nach vorhandener Ausstattung variieren.

NUTZLAST. Die Nutzlast ist die Differenz zwischen der technisch zulässigen Gesamtmasse und der Masse in fahrbereitem Zustand. Sie umfasst Elemente, die dem Wohnzweck dienen; dazu die beförderten Passagiere entsprechend den Festlegungen des Herstellers (ohne den Fahrer) sowie die persönlichen Gegenstände. Die Berechnung der Nutzlast basiert auf den folgenden Parametern: 75 kg pro Passagier (ohne den Fahrer), 10 kg Gepäck für jeden Passagier und den Fahrer, 10 kg pro Längenmeter des Fahrzeugs sowie die verbleibende Nutzlast, die zur Installation von Zubehör oder für mehr Gepäck genutzt werden kann. Alle Massen und Lasten des unbeladenen Fahrzeugs besitzen gemäß Richtlinie 2007/46/EG eine Toleranz von +/- 5 %. Durch die Zusatzausstattung erhöht sich die Masse in fahrbereitem Zustand und die Nutzlast wird verringert. Das Gewicht der nicht serienmäßigen Zubehörteile ist nicht in den Werten für die Masse des Fahrzeugs in fahrbereitem Zustand enthalten, die in diesem Katalog angegeben sind. Zubehör und zusätzliche Geräte verringern die Nutzlast um den Wert ihres Gewichts; der Gewichtsbeitrag der einzelnen Zubehörteile wird in der zugehörigen Spalte der Datenblätter aufgeführt und kann bei unseren Vertragshändlern angefragt werden. Bei der Installation einiger Zubehörteile (zum Beispiel zusätzliche Trägerelemente wie Anhängerkupplung oder Motorradträger) beeinflusst die Masse dieser Elemente die Nutzlast, die eventuell reduziert wird; dazu kann es auch zu einer Verringerung der zugelassenen Sitzplätze kommen. Bitte beachten Sie, dass gesetzlich keine Überschreitung des zulässigen Höchstgewichts gestattet ist. Genauere Angaben über die Massen können im entsprechenden Abschnitt in den Datenblättern eingesehen werden. Stellen Sie sich sicher, dass während der Beladungsphase des Fahrzeugs, die maximale Achslast und die technisch zulässige Masse nicht überschritten werden. Die im jeweiligen Land geltenden Vorschriften und Anforderungen können zu Veränderungen der Werte in dieser Tabelle führen. Die Zahl der zugelassenen Sitzplätze kann je nach den Straßenverkehrsvorschriften der einzelnen Staaten variieren. Für die Fahrt darf der Frischwassertank höchstens mit 20 Litern gefüllt sein.

S= serienmäßig O=Option - = nicht verfügbar

VTR: Glasfaserkunststoff

Ausstattungen

- ▶ 15“-Felgen
- ▶ XL-Aufbautür mit 2 Schließpunkten und Zentralverriegelung
- ▶ Fliegengitter an der Aufbau-tür
- ▶ ESC (FIAT)
- ▶ Integrierte Radio DAB-Antenne
- ▶ Zugangsluke zu den Stauräumen im Fußboden
- ▶ Drehbare Fahrer- und Beifahrersitze
- ▶ Lattenroste
- ▶ 6 Jahre Dichtigkeits-Garantie



PAKET CHASSIS FIAT

Manuelle Klimaanlage; Beifahrerairbag; Tempomat; Vorrüstung Radio mit Lautsprecher* ; Radioantenne im Spiegel; elektrisch beheizte Außenspiegel; regelbare Sitze; Aufpreis Motor 140 PS; weiße Stoßfänger

inkl. MwSt.16% **Nachlass -1.130 €**
3.110 €
Aktionpreis ~~4.240 €~~

inkl. MwSt.19% **Nachlass -1.160 €**
3.190 €
Aktionpreis ~~4.350 €~~

PAKET SUN (MODELLE MIT QUEENSBETT)

Sitzbezüge; Sky Roof; Solarpanel; Rückfahrkamera**; Flex Space (nur Kronos-Zefiro)

inkl. MwSt.16% **Nachlass -1.677 €**
1.550 €
Aktionpreis ~~3.227 €~~

inkl. MwSt.19% **Nachlass -1.720 €**
1.590 €
Aktionpreis ~~3.310 €~~

PAKET SUN (MODELLE MIT EINZELBETTEN)

Sitzbezüge; Sky Roof; Solarpanel; Rückfahrkamera**
(Paket auch anwendbar auf alle Granduca-Modelle, unabhängig von der Bettenausführung)

inkl. MwSt.16% **Nachlass -692 €**
1.550 €
Aktionpreis ~~2.242 €~~

inkl. MwSt.19% **Nachlass -710 €**
1.590 €
Aktionpreis ~~2.300 €~~

Preisliste Optionen Reisemobile Deutschland 2021

FIAT FAHRGESTELL OPTIONEN		Gewicht (kg)	Endkundenpreise (inkl. MwSt. 16%)	Endkundenpreise (inkl. MwSt. 19%)
140 PS → 160 PS	AUFPREIS MOTORISIERUNG	23	2.069 €	2.122 €
160 PS → 180 PS	AUFPREIS MOTORISIERUNG	0	1.740 €	1.785 €
AUFLASTUNG AUF 3.650 KG		0	205 €	210 €
HEAVY FAHRGESTELL 4.250 KG MIT 140 PS	42 HEAVY	40	1.616 €	1.658 €
HEAVY FAHRGESTELL 4.400 KG MIT 160 PS UND 180 PS	44 HEAVY	40	1.616 €	1.658 €
TRACTION+ / HILL DESCENT		7	93 €	95 €
AUTOMATIK PAKET + ECO PACK + 16" ALUFELGEN (140 PS)	NUR FÜR 140 PS MOTOR	34	3.519 €	3.610 €
AUTOMATIK PAKET + 16" ALUFELGEN (160 -180 PS)	NUR FÜR 160 UND 180 PS MOTOR; ECO PACK IST SERIENMÄSSIG	24	3.182 €	3.264 €
ECO PACK (START & STOP)		10	329 €	337 €
COLOR PAKET IRON GREY	LACKIERTES FAHRERHAUS IRON GREY (NUR KRONOS)	0	570 €	585 €
15" ALUFELGEN	FARBE "MATT BLACK" ODER "DARK GREY"	-1	382 €	392 €
16" STAHLFELGEN MIT LIGHT FEDERUNGEN		3	416 €	427 €
16" ALUFELGEN MIT LIGHT FEDERUNGEN	FARBE "BLACK"	3	760 €	780 €
16" ALUFELGEN HEAVY		15	362 €	371 €
DRL (DAY RUNNIG LIGHT) TAGFAHRLICHT	BEI INTEGRAL SERIENMÄ IG	0	333 €	342 €
NEBELLEUCHTEN		1	180 €	185 €
NEBELLEUCHTEN INTEGRAL	NUR FÜR MODELLE INTEGRAL	1	199 €	204 €
TPMS (REIFENDRUCK-KONTROLLSYSTEM)		1	136 €	140 €
DAB AUTORADIO BLUETOOTH MIT USB UND MIT LENKRADBEDIENUNG		3	522 €	536 €
DAB HIGH-LEVEL TOUCH SCREEN RADIO MIT USB UND LENKRADBEDIENUNG		3	713 €	731 €
DAB HIGH-LEVEL TOUCH SCREEN RADIO MIT NAV, USB UND LENKRADBEDIENUNG		3	931 €	955 €
RADIO DAB 7" APPLE CARPLAY + ANDROID AUTO MIT LENKRADBEDIENUNG		3	1.195 €	1.226 €
RADIO DAB 7" APPLE CARPLAY + ANDROID AUTO MIT NAV UND LENKRADBEDIENUNG		3	1.428 €	1.465 €
SAFETY PACK NEW (BREMSASSISTENT + SPURHALTEASSISTENT (LDWS) + AUTOMATISCHE FERNLICHTSTEUERUNG (HBR) + VERKEHRSSCHILDERKENNUNG (TRS) + REGENSENSOR)	NICHT BEIM INTEGRAL	0,5	955 €	1.337 €
PROGRAMMIERBARE STANDHEIZUNG FÜR DIE FAHRERKABINE	HEIZUNG IST IM MOTOR INTEGRIERT. ERMÖGLICHT DAS VORWÄRMEN DER KABINE UND DIENT ZUM LEICHTEREN ENTEISEN.	6	1.045 €	1.072 €

Mit Erscheinen dieser Preisliste verlieren alle vorherigen Preislisten ihre Gültigkeit.
Masse des zugelassenen Fahrzeugs. Enthält: Fahrer (75 kg), zu 100% gefüllter Dieseltank (60 l Fiat, 65 l Ford), Frischwassertank mit 20 l gefüllt (Verwendung spezielles Ablassventil) und zu 100% gefüllte Gasflaschen aus Aluminium (max. 15 kg) (2007/46/CE). Alle Ausstattungen sowohl im Fahrerhaus als auch am Fahrgestell, die nicht in der Standardversion des Fahrzeugs enthalten sind, führen zu einem erhöhten Gewicht in fahrbereitem Zustand. Dieses verringert die Nutzlast und kann die Zahl der zugelassenen Sitzplätze reduzieren, wenn das Gesamtgewicht die verfügbare Nutzlast überschreitet. Der Nutzlastwert ergibt sich aus der Differenz zwischen dem zulässigen Gesamtgewicht und dem Gewicht des Fahrzeugs in fahrbereitem Zustand und hat eine Toleranz von 5%. Es wird daher empfohlen, beim Kauf besonders auf das Gewicht der Zusatzausstattungen zu achten, die am Fahrzeug installiert werden sollen. Dieses Gewicht ist unter den Werten im technischen Datenblatt aufgeführt. Bitte beachten Sie, dass es gesetzlich nicht zulässig ist, das in den Datenblättern angegebene zulässige Gesamtgewicht, zu überschreiten. Alle Preise zzgl. Kosten für Transport, COC-Dokumente / Kfz-Papiere, Aufbauatterie und Gasprüfung.

Stand: August 2020

AUFBAU OPTIONEN		Gewicht (kg)	Endkundenpreise (inkl. MwSt. 16%)	Endkundenpreise (inkl. MwSt. 19%)
PAKET START DIGIT	DVBT2-ANTENNE, TV LCD 20", TV HALTERUNG	11	618 €	634 €
PAKET START SAT	SATELLITEN-ANTENNE TWIN, TV LCD 20", TV HALTERUNG	14	2.413 €	2.475 €
WINTER PAKET GAS	6.000 W KOMBI-HEIZUNG (GAS) UND CP PLUS BEDIENUNG, ISOLIERTER ABWSSERTANK UND ELEKTRISCH BEHEIZTE ABWASSERROHRE, ELEKTRISCH BEHEIZTER ABWASSERHAHN, ISOLIERTE TRITTSTUFE, ISOLIERTER TRENNVORHANG.	7	1.426 €	1.463 €
WINTER PAKET DIESEL	6.000 W KOMBI-HEIZUNG (DIESEL) UND CP PLUS BEDIENUNG, ISOLIERTER ABWSSERTANK UND ELEKTRISCH BEHEIZTE ABWASSERROHRE, ELEKTRISCH BEHEIZTER ABWASSERHAHN, ISOLIERTE TRITTSTUFE, ISOLIERTER TRENNVORHANG.	9	1.845 €	1.893 €
PAKET SCANDINAVIA	6.000 W KOMBI-HEIZUNG (GAS/ELEKTRO) UND CP PLUS BEDIENUNG, ISOLIERTER ABWSSERTANK UND ELEKTRISCH BEHEIZTE ABWASSERROHRE, ELEKTRISCH BEHEIZTER ABWASSERHAHN, ISOLIERTE TRITTSTUFE, REMIFRONT	13	1.949 €	1.999 €
TEC (TOTAL ENERGY CONTROL) (NEW)				
PAKET GAS FREE	ZEFIRO 265 TL, ZEFIRO 284 TL	74	6.141 €	6.300 €
MARKISE 3,0 M		20	897 €	920 €
MARKISE 3,5 M		22	936 €	960 €
MARKISE 4,0 M		26	1.043 €	1.070 €
MARKISE 4,5 M		28	1.136 €	1.165 €
ALDE HEIZSYSTEM 6.000 W (NUR FIAT)	NUR FÜR KRONOS/ZEFIRO 282, 284, 287, 265, 267 TL UND INTEGRAL - FIAT	65	2.320 €	2.380 €
HEIZSYSTEMANSCHLUSS AN FAHRZEUGMOTOR (NUR FIAT)	MIT ALDE HEIZUNG 6.000 W VERBUNDEN (NUR FIAT)	4	851 €	873 €
6.000 W KOMBI-HEIZUNG (GAS)	CP PLUS BEDIENUNG IST SERIENMÄSSIG	1	342 €	351 €
6.000 W KOMBI-HEIZUNG (GAS/ELEKTRO)	CP PLUS BEDIENUNG IST SERIENMÄSSIG	1	704 €	722 €
4.000 W KOMBI-HEIZUNG (DIESEL)	CP PLUS BEDIENUNG IST SERIENMÄSSIG	2	380 €	390 €
6.000 W KOMBI-HEIZUNG (DIESEL)	CP PLUS BEDIENUNG IST SERIENMÄSSIG	2	646 €	663 €
6.000 W KOMBI-HEIZUNG (DIESEL/ELEKTRO)	CP PLUS BEDIENUNG IST SERIENMÄSSIG	2	1.045 €	1.072 €
FUSSBODENERWÄRMUNG		8	618 €	634 €
THERMISCHE WINDSCHUTZSCHEIBE	NUR FÜR INTEGRAL	0	552 €	566 €
HUBBETT	NUR FÜR TEILINTEGRIERT	25	780 €	800 €
HEKI 3 PANORAMA DACHLUKE 900 X 600 MM + MIDI HEKI 700X500	NUR FÜR INTEGRAL	16	922 €	946 €
OPEN SKY PANORAMA-DACHFENSTER	NUR FÜR ALKOVEN	11	580 €	595 €
MIDI HEKI PANORAMA DACHLUKE 700 X 500 MM (HINTEN)	NICHT BEI KRONOS/ZEFIRO INTEGRAL	5	342 €	351 €
OMNIVENT FÜR 400 X 400 MM DACHLUKE		1	190 €	195 €
ZUSÄTZLICHER BETTPLATZ IN DER DINETTE	SERIENMÄ IG BEI DOPPELTER DINETTE	5	228 €	234 €
REMIFRONT FORD		6	656 €	673 €
REMIFRONT FIAT		6	485 €	498 €
KLAPPBARER TISCH		5	238 €	244 €
GAS-BACKOFEN		14	476 €	488 €
TV LCD-HALTERUNG		4	147 €	151 €
TEPPICHBODEN AUFBAU		6	432 €	443 €
AUFBAUTÜR MIT 2 SCHLIESSPUNKTEN UND ZENTRALVERRIEGELUNG	STANDARD FÜR GRANDUCA	6	380 €	390 €
TRENNVORHANG FAHRERKABINE - AUFBAU		2	162 €	166 €
TRENNVORHANG FÜR TAG / NACHT-BEREICHE		1	142 €	146 €
TAG / NACHT-BEREICH TRENNUNG PLISSEE	NUR BEI ZEFIRO 263, 265, 283, 284, 285 TL/P/M	2	580 €	595 €
DOPPEL-BATTERIE MANAGEMENTSYSTEM	BATTERIEN NICHT ENTHALTEN	4	332 €	341 €
FAHRRADTRÄGER FÜR 4 FAHRRÄDER	TRAGFÄHIGKEIT MAX. 60 KG	10	300 €	308 €
OPTIONALE MÖBELFARBE		0	575 €	590 €
OPTIONALE POLSTER		0	275 €	282 €
ABDECKPLATTE FÜR SPÜLE		2	94 €	96 €



Roller Team ist einer der erfolgreichsten Reisemobil-Hersteller in Europa, der in den letzten Jahren seine Marktposition international immer weiter ausbauen konnte.

Als ein historisches Unternehmen mit langjähriger Erfahrung und Kompetenz im Bereich des mobilen Reisens bietet Roller Team heute besonders wettbewerbsfähige Produkte mit ausgezeichneter Ausstattung, fortschrittlicher Technologie und unübertroffener Bauweise an.

**Wertbeständigkeit und
Zuverlässigkeit an erster Stelle.**

Einer der wichtigsten Vorteile bei der Wahl für ein Roller Team Fahrzeug ergibt sich aus der Gewissheit, beste Qualität zu erhalten, für die nur auf innovativste Technologien, ausgezeichnete Rohstoffe und modernste Herstellungsprozesse zurückgegriffen wurde. Trotzdem arbeitet Roller Team täglich daran, seine Produkte und Serviceangebote noch weiter zu verbessern. Hochwertige Qualität steht immer an erster Stelle, daher lohnt sich die Anschaffung besonders auch im Hinblick auf Langfristigkeit.

Mehr Isolierung

mehr Schutz weniger Lärm.

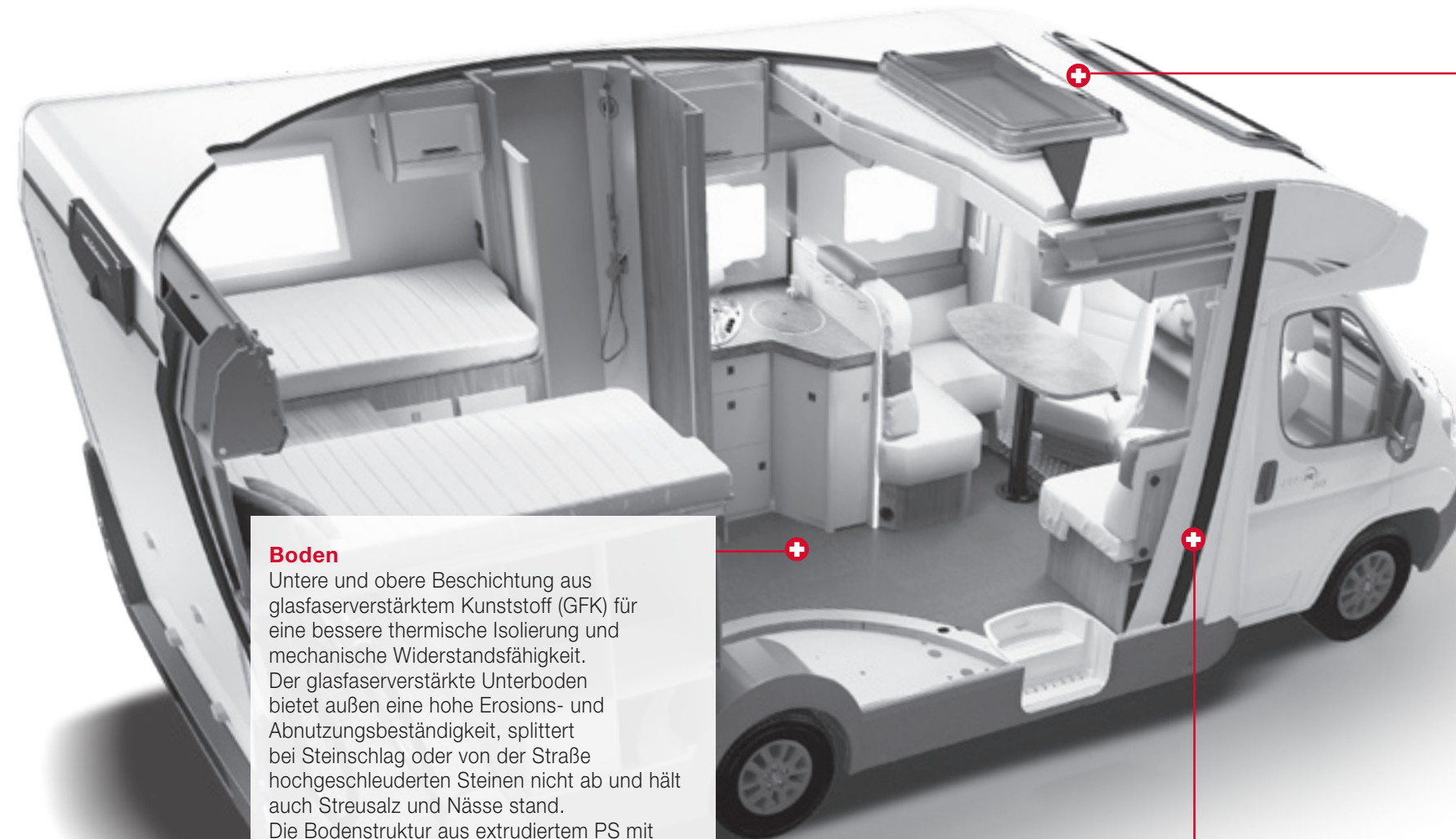
Immer sorgenlos unterwegs. Sie reisen zu jeder Jahreszeit immer geschützt und sicher.

Dank der exklusiven EXPS EVO-Technologie, die die Isolierung und den Innenschutz sowohl vor Außentemperaturen als auch vor Lärm gewährleistet, sind Roller Team-Fahrzeuge gut isolierte und geräuscharme Fahrzeuge.

ExPS EVO TECNOLOGY:

Absoluter Schutz Ihres Wohnmobils durch:

- **Stärkere technische** und akustische Isolierung auch auf Dauer dank einer komplett holzfreien Wandstruktur.
- **Besserer Schutz** vor Witterungseinflüssen dank unverderblichen und widerstandsfähigen Materialien als Garantie für eine lange Lebensdauer.
- **Erhöhte Strukturfestigkeit:** die verwendeten Materialien halten Feuchtigkeit, Hitze oder anderen äußeren Einwirkungen wie Hagel problemlos stand.
- **Totale Isolierung:** der mit der Außenumgebung in Kontakt stehenden Teile, dank stark isolierender Materialien, wie extrudierter Kunststoff außen oder Styropor im Innern.
- **Umfassender Schutz:** des Fahrgestells im Außenbereich gegen Witterungseinflüsse und Abnutzung durch Straßenfahrt.
- **Extreme Stoßfestigkeit** leicht zu reparieren und sehr wartungsfreundlich.
- Das **Extreme Protection System EVO** bietet 6 Jahre Dichtigkeits-Garantie!



Boden

Untere und obere Beschichtung aus glasfaserverstärktem Kunststoff (GFK) für eine bessere thermische Isolierung und mechanische Widerstandsfähigkeit. Der glasfaserverstärkte Unterboden bietet außen eine hohe Erosions- und Abnutzungsbeständigkeit, splittert bei Steinschlag oder von der Straße hochgeschleuderten Steinen nicht ab und hält auch Streusalz und Nässe stand. Die Bodenstruktur aus extrudiertem PS mit einer hohen Stärke von 54 mm gewährleistet eine größere strukturelle Festigkeit und maximale Stoßfestigkeit. Im ganzen Umfang sorgt eine Schutzschicht aus extrudiertem Material für eine höhere Belastbarkeit und wirkt Wärmebrücken und Wasseraufnahme entgegen. **Innenverkleidungen aus PVC.**

Dach

Außen: Hagelbeständiger glasfaserverstärkter Kunststoff

Innenseite: Fiberglass.

Extrudiertes PVC zum Schutz der kritischsten Kontaktbereiche. Durch die Verwendung dieses Materials wird Wärmebrücken zum Innenraum vorgebeugt, die zu Kondensation oder Wärmeverlust führen können.

Innenaufbau mit Einsätzen aus extrudiertem PS für eine bessere Isolation und besseren Schutz. Absolut holzfrei. Kein Einsatz von Holz.

DACHSTÄRKE 31 mm

AUßEN GLASFASERKUNSTSTOFF
PS WATERPROOF
INNEN GLASFASERKUNSTSTOFF
EXTRUDIERTES PVC

PS WATERPROOF
AUßEN GLASFASERKUNSTSTOFF
EXTRUDIERTER KUNSTSTOFF
INNEN GLASFASERKUNSTSTOFF

SEITENWÄNDE, STÄRKE 31 mm

PS WATERPROOF
TEPPICHBODEN AUS PVC

INNEN
GLASFASERKUNSTSTOFF
EXTRUDIERTER
KUNSTSTOFF
AUßEN
GLASFASERKUNSTSTOFF

BODENSTÄRKE 54 mm

Seitenwände

Außenseite: Hagelbeständiger glasfaserverstärkter Kunststoff.

Wasserfester PS innerhalb der Wände: Keine Wasseraufnahme und somit keine Wasserinfiltration in das Fahrzeuginnere. Kein Einsatz von Holz. Durch den Einsatz von hochdichtem extrudiertem Kunststoff wird das Eindringen von Wasser in das Innere der Wände vermieden. Die Innenwände sind aus GFK und somit komplett feuchtebeständig. Dadurch werden auch Wärmebrücken vermieden, die Kondensationserscheinungen im Innern sowie Wärmeverluste verursachen können.



Noise Reduction Technology - Mit der Technologie zur Geräuschreduzierung

An den Kopplungsstellen zwischen Möbeln und Außenaufbau sind weiche Materialpuffer angebracht.

Ein Kunststoffabstandhalter trennt zudem den Unterboden vom Längsträger des Fahrgestells. Mit Noise Reduction Technology ist ein höherer Reisekomfort **durch optimierte Aufbauqualität** gewährleistet.

Atmen

made to breathe

Zum Atmen entworfen.

Mit der Breathe-Technologie gewährleisten wir Ihnen jederzeit eine gesunde, gut belüftete und kondensatfreie Umgebung.

Durch eine eingehende Studie der Klimatisierung und Raumluftzirkulation bietet Roller Team das „atmende“ Wohnmobil. Das Projekt „Atmet“ fördert die Untersuchung der Luftverteilung im Inneren des Wohnmobils, indem es ihre Zirkulation begünstigt, die Temperatur gleichförmig macht und die Bildung von Kondenswasser vermeidet.

Da ein Wohnmobil nicht nur von außen gut isoliert sein kann, muss es auch innen gut belüftet werden.



Eine spezielle Öffnung sorgt für freie Luftzirkulation im Inneren der Wandelemente.



Permanente Belüftung.

Die Hängeschränke sind so installiert, dass ein Abstand zur Aufbauwand verbleibt, wodurch eine gleichmäßige Luftverteilung begünstigt und die Bildung von Kondenswasser oder Schimmel vermieden wird.



Antikondensationsplatten die im Wohn- und Schlafbereich von der Wand selbst in einem bestimmten Abstand installiert sind, lassen Luft und Wärme zirkulieren.



Atmungsaktive **Matratzen** mit technischem Steppgewebe auf der Unterseite. Oberseite und Seiten aus gestepptem Polyester.



Perimetrale Heizung bei den Modellen mit hinteren Einzelbetten.



Die **hinteren Betten** und das Hubbett ermöglichen die Luftdurchdringung zwischen dem Unterbau und der Matratze.




Alkoven mit zusätzlichen Lüftungsöffnungen

Garage und Stauraum

Genügend Platz für alle Ihre Traumreisen.

Große Urlaubspläne brauchen viel Platz! Die Garage eines Roller Teams bietet Platz, für alles was Sie brauchen, um Ihre Träume zu verwirklichen, bis zu 300 kg Unabhängigkeit! (technisch mögliche Zuladung, die jedoch die zugelassenen Sitzplätze oder das restliche Gesamtgewicht beeinflusst).



Die Spezifikationen auf diesen Seiten beziehen sich nur auf einige Modelle des Sortiments.



Sachgemäße Bauweise.

- Abdeckung unten und oben aus GFK sowie PVC zur besseren Wärmeisolierung und mechanischen Festigkeit.
- Mit Belüftungsöffnungen.
- Doppeltes Schloss in jeder Garagentür gewährleistet noch mehr Sicherheit.
- Schutz gegen Infiltration von Feuchtigkeit über die Garagenklappen, dank regen- und frostsicheren Gummidichtungen, damit auch in kalten Jahreszeiten das Öffnen problemlos möglich ist.



Ladefreundlich

Doppelte Garagentüren zum Stauraum, sowohl von der Fahrer- als von der Beifahrerseite aus. Durchgehender von beiden Seiten aus zugänglicher Laderaum. Die Türen öffnen sich bis auf 180 Grad, so dass die Beladung sehr vereinfacht wird. Breite Durchgangswerte, gehört zu den größten Werten der Kategorie (Baureihe Kronos).



So flexibel, dass er sich an alle Ihre Bedürfnisse anpasst.

- Wo brauchen Sie mehr Platz? Passen Sie das Volumen in der Garage einfach Ihren Bedürfnissen an... und wenn Sie nicht so viel Platz brauchen, ist das Schlafzimmer einfach größer.
- Das Flex Space-Bettssystem ermöglicht eine flexible Raumaufteilung.



Noch mehr Stauraum!

- Stauraum mit seitlicher Öffnung im Schweller.
- Stauraum im Fußboden

Das Reisemobil ist für alle Jahreszeiten und alle Breitengrade von Nord bis Süd konzipiert.

Entspannen Sie sich, wir kümmern uns um die richtige Temperatur.

Damit Sie sich in Ihrem Reisemobil immer kuschelig wohl fühlen, egal welches Wetter draußen herrscht. Roller Team bietet die Technologie, die Sie brauchen und zwar immer genau im richtigen Moment! Bei jedem Roller Team Fahrzeug werden zur Herstellung nur Materialien und Technologien eingesetzt, die hohe Performance und perfektes Klima gewährleisten.

WINTERURLAUB INKLUSIVE

Verbessern Sie Ihren Komfort an Bord mit den originalen Zubehörteilen:

- Beheizte Windschutzscheibe (Integrierter).
- Gas-, Diesel- oder Elektroheizung mit verstärkter Leistung.
- Elektrisch erwärmter Fußboden.
- Isolierter Tank.
- Isolierte Trittstufe.
- Isolierte Wasserleitungen.

Beheizte Windschutzscheibe



Abgedichtete Wasserleitungen.

VIELE LIKES VON UNSEREN NORDISCHEN KUNDEN: ROLLER TEAM GEHÖRT ZU UNS!

Ein Reisemobil, das auch für kaltes Klima entworfen und gebaut wurde: geeignete Bautechnologie, gut isolierende Materialien, die Schutz gegen äußere Einflüsse bieten und spezifisch in der Klimakammer getestete Ausstattungen.



Die Spezifikationen auf diesen Seiten könnten sich nur auf einige Modelle des Sortiments beziehen.


Alde-Heizanlage

Wenn es unterwegs genauso warm sein soll, wie zuhause, dann gibt es für Roller Team die Alde-Heizung.

Es handelt sich um ein Heizsystem mit Wärmeleitfluid, das durch einen Gaskessel erwärmt wird. Es arbeitet nach dem gleichen Prinzip wie die Wohnungsheizung. Die Heizkörper an allen Außenwänden und Leitungen im Fahrzeugboden erwärmen die Luft und den Raum.

Heizkörper in der Garage.

Handtuchwärmer im Bad: Eine echte Wandheizung.



Alde-Heizanlage im ganzen Umfang des Reisemobils zur Gewährleistung einer konstanten Wärme.

Warmwasserleitungen unter dem Fahrersitz.

Diese Anlage arbeitet nach dem gleichen Prinzip der Haushaltsanlagen. Eine Pumpe sorgt für die Zirkulation der aufgewärmten Flüssigkeit in den verschiedenen, miteinander verbundenen Heizkörpern.

Die Heizkörper wärmen die Luft auf, die im Reisemobil homogen über entsprechende Schlitze über den Hängeschränken verteilt wird.

Nachdem sich die Luft abgekühlt hat, sinkt sie nach unten und gelangt über entsprechende Schlitze im Fußboden zu den Heizkörpern, wo sie wieder erhitzt und nach oben geleitet wird.

VORTEILE DER HEIZUNG MIT WÄRMELEITFLUID.

Verbessern Sie Ihren Komfort an Bord mit den originalen Zubehörteilen:

- Saubere Atmosphäre ohne schwebenden Staub oder zu trockenes Luftempfinden.
- Gleichmäßige und langdauernde Wärme.
- Geräuschlosigkeit und keine Lüfterventilatoren.
- Kontinuierliche Heißwasserproduktion.

Für einige Modelle der Baureihe Kronos und Zefiro erhältlich, fragen Sie Ihren Händler.

WICHTIGE HINWEISE - Alle hier aufgeführten Informationen und abgebildeten Fotos sind unverbindlich und stellen keine Vertragsgrundlage dar. Trigano S.p.A. behält sich das Recht vor, jederzeit und ohne offizielle Mitteilung, notwendige technische Änderungen vorzunehmen, Konfigurationen oder Ausstattungen zu ändern. Daher müssen alle Spezifikationen und Ausstattungen des Reisemobils vor dem Kauf beim Vertragshändler bestätigt werden. Der Vertragshändler ist der einzige Ansprechpartner, der die hier veröffentlichten Angaben bestätigt oder korrigiert und den Kunden bezüglich der Eigenschaften und der Ausstattung des betreffenden Fahrzeuges, auf den neuesten Stand bringt. Trigano S.p.A. haftet nicht für Änderungen, einschließlich Ergänzungen und/oder Abwandlungen, die nach Drucklegung dieser Unterlagen und/oder Lieferung des Fahrzeugs durchgeführt werden. Die Angaben von Maßen und Gewichten können Änderungen unterliegen, im Rahmen einer Toleranz von +/- 5%, somit können die Leistungen und die Abmessungen im Rahmen einer Toleranz von +/- 3%, variieren. Achtung: Alle Ausstattungen sowohl im Fahrerhaus als auch am Fahrgestell, die nicht in der Standardversion des Fahrzeuges enthalten sind, führen zu einem erhöhten Gewicht in fahrbereitem Zustand. Dieses verringert die Nutzlast und kann die Zahl der zugelassenen Sitzplätze reduzieren, wenn das Gesamtgewicht, die verfügbare Nutzlast überschreitet. Der Nutzlastwert ergibt sich aus der Differenz zwischen dem zulässigen Gesamtgewicht und dem Gewicht des Fahrzeuges in fahrbereitem Zustand und hat eine Toleranz von 5%. Man sollte daher, beim Kauf besonders auf das Gewicht der Zusatzausstattungen achten, welche am Fahrzeug installiert werden sollen. Dieses Gewicht ist unter den Werten im technischen Datenblatt aufgeführt auf www.rollerteam.it. Bitte beachten Sie, dass es gesetzlich nicht zulässig ist, das in den Datenblättern angegebene zulässige Gesamtgewicht zu überschreiten. Einbau- und Ausbauarbeiten oder Änderungen, die in nicht autorisierten Werkstätten vorgenommen wurden, können Ihre Sicherheit gefährden und gleichzeitig zur Unwirksamkeit der Garantie führen.

Erreichen Sie die Welt von ROLLER TEAM mit nur einem Klick (www.rollerteam.de).
Alle Nachrichten in Echtzeit, Veranstaltungen, spezielle Angebote und vieles mehr. Verbinden Sie Ihren PC, Tablet oder Smartphone und entdecken. Sie die Webwelt von ROLLER TEAM!

HÄNDLER


ROLLER TEAM

TRIGANO SpA Loc.Cusona, 53037 - San Gimignano (Siena) Italy
Tel. +39 0577 6501 - info@rollerteam.it - www.rollerteam.de